

DAS STUDIUM AN DER  
SOZIALWISSENSCHAFTLICHEN FAKULTÄT

INFORMATIONEN FÜR STUDIERENDE IM

# **BACHELOR SOZIOLOGIE**

WINTERSEMESTER 2019/20



**STUDIENDEKANAT**

SOZIALWISSENSCHAFTLICHE FAKULTÄT

GEORG-AUGUST-UNIVERSITÄT GÖTTINGEN



Die Erstsemesterinformationen stellen keine rechtlich verbindlichen Richtlinien dar.  
**Bitte informieren Sie sich immer in der für Sie zutreffenden  
Studien- und Prüfungsordnung sowie im aktuellen Modulhandbuch.**  
Fehler in diesem Heft begründen keinen prüfungsrechtlichen Anspruch.

**>> Sie finden dieses Heft auch digital unter [www.sowi.uni-goettingen.de/studium](http://www.sowi.uni-goettingen.de/studium)  
(unter dem entsprechenden Studiengang) <<**

Sollten Sie zur **barrierefreien Lesbarkeit** einen anderen Dateityp benötigen, wenden Sie sich bitte  
direkt an das Studiendekanat: [studiendekanat@sowi.uni-goettingen.de](mailto:studiendekanat@sowi.uni-goettingen.de)

## INHALTSÜBERSICHT

- GEMEINSAME ERKLÄRUNG VON LEHRENDEN UND LERNENDEN ZUR BEDEUTUNG DER AKTIVEN UND REGELMÄßIGEN TEILNAHME FÜR DIALOGORIENTIERTE LERNFORMEN 4
- DER BACHELOR-STUDIENGANG SOZIOLOGIE – DAS KERNCURRICULUM 6
- DIE STRUKTUR DES MONO-BACHELOR-STUDIENGANGES 8
- MODULÜBERSICHT- BACHELOR SOZIOLOGIE 9
- MODULTABELLE 13
- DIE AUßERSOZIOLOGISCHEN KOMPETENZBEREICHE 15
- SCHLÜSSELKOMPETENZEN 33
- EXEMPLARISCHE STUDIENVERLAUFSPLÄNE 36
- PLANEN SIE IHR STUDIUM GANZ EINFACH ONLINE – DIE INFORMATIONSPLATTFORM FÜR STUDIERENDE (IPS<sup>2</sup>) 38
- PRÜFUNGSAMT DER FAKULTÄT 39
- KURZANLEITUNG FLEXNOW (ELEKTRONISCHE PRÜFUNGSVERWALTUNG) 39
- ANSPRECHPERSONEN DER SOZIALWISSENSCHAFTLICHEN FAKULTÄT 40
- FREQUENTLY ASKED QUESTIONS (FAQ'S) 43
- PERSÖNLICHER STUDIENVERLAUFSPLAN 47



**Liebe Studierende,**

zu Beginn des Wintersemesters 2019/20 möchte ich Sie ganz herzlich an der Sozialwissenschaftlichen Fakultät der Universität Göttingen willkommen heißen.

Der Studienbeginn ist für viele eine Zeit des Umbruchs, die mit vielen neuen Herausforderungen und Erfahrungen verbunden ist. Die erste eigene Wohnung, eine unbekante Stadt, viele neue Bekanntschaften – und auch das Studium unterscheidet sich wesentlich von Ihrem bisherigen Lernen in der Schule.

Deshalb unterstützen Sie die Mitarbeiterinnen und Mitarbeiter des Studienbüros, an die Sie sich während Ihres gesamten Studiums wenden können, vor allem bei Fragen zu: Studienorganisation und Studienverlaufsplanung, Prüfungs- und Studienordnungen, Fachwechsel, Leistungsanerkennungen und FlexNow, Erstellung sozialwissenschaftlicher Texte (Schreibberatung), Auslandssemester, Praktika während des Studiums, Berufsperspektiven und Berufseinstieg, Coaching sowie Bewerbungsverfahren für Deutschland- und Niedersachsenstipendien.

Mit diesem Heft möchten wir Ihnen die (erste) Orientierung in Ihrem Studium erleichtern. Dazu finden Sie unter anderem einen Überblick über die Struktur Ihres Studienganges, die zu belegenden Module sowie Informationen über wichtige Institutionen und Ansprechpersonen sowohl innerhalb der Fakultät als auch an der gesamten Universität. Zusätzlich haben wir einzelne Kapitel mit besonders relevanten Fragen (FAQs) ergänzt, damit Ihnen dieses Heft während Ihres gesamten Studiums als Leitfaden dienen kann.

Ausführliche Informationen finden Sie im Internet unter [www.sowi.uni-goettingen.de/studium](http://www.sowi.uni-goettingen.de/studium)

Ich wünsche Ihnen ein einen guten Start und ein erfolgreiches Studium in Göttingen!



**Prof. Timo Weishaupt, Ph.D.**  
Studiendekan



**Studieneinstiegsberatung  
& Studienberatung**



**Schreibberatung**



**Studieren im  
Ausland**



**Büro für  
Praktikum &  
Berufseinstieg**

---

## **GEMEINSAME ERKLÄRUNG VON LEHRENDEN UND LERNENDEN ZUR BEDEUTUNG DER AKTIVEN UND REGELMÄßIGEN TEILNAHME FÜR DIALOGORIENTIERTE LERNFORMEN**

Wir, die Lehrenden und Lernenden der Sozialwissenschaftlichen Fakultät der Georg-August-Universität Göttingen, bekennen uns gemeinsam zur hohen Bedeutung der aktiven und regelmäßigen Teilnahme für dialogorientierte Lernformen in den sozialwissenschaftlichen Fächern, die auf offenem Dialog, kritischem Austausch, sowie der kommunikativen und interaktiven Zusammenarbeit der Lernenden und Lehrenden basieren.



Wir sind gemeinsam davon überzeugt, dass dialogorientierte Lehrformen nur dann erfolgreich sein können, wenn Lehrende und Lernende - in ihren unterschiedlichen Erwartungen - hohe Motivation, Initiative, Gestaltungswillen und Verantwortungsgefühl für das Gelingen der gesamten Veranstaltung mitbringen. Universitätsinterne Auseinandersetzungen um die formale Erzwingung oder völlige Verhinderung von Anwesenheitsregeln haben das Potential, die für dialogorientierte Lernformen unabdingbare Kooperationsbereitschaft und Motivation auf allen Seiten zu zerstören und somit Rückschritte in der Qualität der universitären Lehre zu zeitigen.

Seminare, Übungen, Kolloquien, Tutorien, Workshops oder Lektürekurse sind dialogorientierte Veranstaltungsformen. Ihre Lehr- und Lernformen gründen in der Diversität der Bedürfnisse der Beteiligten. Sie haben den Zweck, die im Studium auftauchenden Fragen in einer größeren Gruppe von Studierenden und unter Beratung und Anleitung eines/einer Lehrenden zu diskutieren und so neue Perspektiven aufzuwerfen und weiterführende Anregungen zu geben. Sie dienen nicht zuletzt auch der Ergänzung und Unterstützung des Selbststudiums. Im Bereich der Schlüsselqualifikationen bieten die universitären Workshops außerdem die Möglichkeit, theoretisches Wissen praxisorientiert in konkreten Szenarien gemeinsam anzuwenden und so überhaupt erst die Fähigkeiten auszubilden, die in diesen Kursen erworben werden sollen.

Die Bereitschaft und Fähigkeit zur aktiven Teilnahme an einem sozialwissenschaftlichen Diskurs, wie er sich in den Seminarveranstaltungen entfaltet, stellt eine wichtige Qualifikation für Absolventinnen und Absolventen der Studiengänge der Sozialwissenschaftlichen Fakultät dar.

Dies übersetzt sich für die Studierenden insbesondere in die mit der Anmeldung zu einer Veranstaltung verbundene Bereitschaft, sich regelmäßig an und aktiv in den Seminarsitzungen zu beteiligen.

Des Weiteren rufen wir alle Beteiligten dazu auf, nachfolgenden Grundsätzen zu handeln:

- Alle Beteiligten orientieren ihr Verhalten an gegenseitigem Respekt und Verlässlichkeit der Planung und Durchführung der Lehrveranstaltung. Sie erkennen die Mühe und Hingabe an, die alle in solche Veranstaltungen stecken.
- Die Lehrenden sollten bereit sein, die Eigenheiten und Bedürfnisse der regelmäßig aktiven Seminar-Teilnehmerinnen und -teilnehmer kennenzulernen und in ihrer didaktischen Gestaltung zu berücksichtigen.
- Die Lernenden sollen ihre Bereitschaft zur Teilnahme eindeutig kommunizieren und Verlässlichkeit an den Tag legen.

- Die Studierenden machen die regelmäßige und aktive Teilnahme nicht nur von strategischen Überlegungen und kurzfristigen individuellen Planungen abhängig, sondern entwickeln ein Gefühl der Verpflichtung und Verantwortlichkeit für das Seminar.
- Dialogorientierte Lehrformen bieten mehr zeitliche Möglichkeiten und stärkere didaktische Freiräume, um auf die Diversität von Bedürfnissen unter den Studierenden einzugehen. Dies dient durch unterschiedliche Lernformen und –prozesse auch der Chancengleichheit.

Wir schlagen gemeinsam den folgenden Verhaltenskodex für den Ablauf dialogorientierter Lernformen vor:

- Wer teilnimmt, sollte dies ernsthaft tun und dies auch in der eigenen Zeitplanung berücksichtigen.
- Wer sich wieder abmeldet, sollte das klar kommunizieren, um den Lehrenden Erwartungssicherheit zu geben und es ihnen möglich zu machen, sich über einen längeren Zeitraum auf eine Lerngruppe einzustellen. Dies dient zudem der Fairness gegenüber anderen in StudIP angemeldeten TeilnehmerInnen, die evtl. auf freie Plätze in Veranstaltungen warten.
- Wer bei einzelnen Terminen verhindert ist, sollte dies – im Sinne der Höflichkeit - so früh wie möglich den anderen SeminarteilnehmerInnen und dem/der Lehrenden kommunizieren.
- Wer aus Krankheit oder anderen zwingenden Gründen häufig oder ständig nicht anwesend sein kann, aber die Prüfung dennoch ablegen möchte, der oder die sollte das Gespräch mit dem/der Lehrenden frühzeitig suchen.
- Die Lehrenden verzichten auf die dauerhafte und formalisierte Kontrolle der Anwesenheit und machen die Anwesenheit in keiner Form zu einer formalen Prüfungsbedingung.
- Die StudierendenvertreterInnen und Fachschaften bringen den Studierenden gerade am Beginn des Studiums den Wert der dialogorientierten Lernformen näher und weisen darauf hin, dass die Ablehnung von allgemeinen Anwesenheitsregeln nicht als Zweifel an der Sinnhaftigkeit der tatsächlichen aktiven und regelmäßigen Teilnahme der Studierenden missverstanden werden sollte.
- Wer ein Interesse daran hat, dass die universitäre Lehre nicht zu einer Aneinanderreihung von monologisierenden Lehrformen und überregulierten Stoffabfragen verkommt, sondern auch den Lernprozess ernst nehmen und der Diversität von Lernbedürfnissen gerecht werden will, verteidigt diese Prinzipien am besten durch regelmäßige aktive Teilnahme und die Beachtung dieser gemeinsamen Grundsätze.

## **DER BACHELOR-STUDIENGANG SOZIOLOGIE – DAS KERNCURRICULUM**

### **DAS FACH SOZIOLOGIE**

Gegenstand der Soziologie ist die wissenschaftliche Untersuchung sozialer Phänomene, wobei politische Herrschaftsverhältnisse und soziale Ungleichheiten ebenso analysiert werden wie Veränderungen in der Arbeitswelt und ethnische oder religiöse Vergemeinschaftungsprozesse. Im grundständigen BA Studiengang wird das für den Umgang mit soziologischen Theorien und Methoden der empirischen Sozialforschung erforderliche Basiswissen vermittelt, das für den späteren beruflichen Einstieg oder die Aufnahme eines Master-Studienganges und damit auch für einen späteren Promotionsstudiengang qualifiziert.

Konkret bedeutet dies, dass Sie im Bachelor-Studiengang Soziologie zunächst Pflichtmodule absolvieren, die einen ersten Einblick in die wichtigsten Gebiete (Module „Einführung in die Soziologie“, „Sozialstrukturanalyse“) und Theorien (Module „Die Klassiker der Soziologie und ihre Theorien“ und „Einführung in die modernen soziologischen Theorien“) der Soziologie geben. Im Anschluss an oder begleitend zu diesen Veranstaltungen können Sie dann thematisch fokussierte Module wählen. Die Göttinger Soziologie konzentriert sich auf drei große Themenfelder, um die auch die Abteilungen des Instituts für Soziologie organisiert sind. Für Sie als StudienanfängerIn bedeutet dies, dass Sie Module aus den Bereichen „Arbeit - Unternehmen - Wirtschaft“ (Abteilung I), „Politische Soziologie und Sozialpolitik“ (Abteilung II) und schließlich „Kultursoziologie“ (Abteilung III) absolvieren können. So haben Sie die Möglichkeit, je nach Interessen und Berufsvorstellungen eigene Studienschwerpunkte zu setzen.

Teilweise begleitend zu den thematisch auszuwählenden Modulen belegen Sie Module, in denen Ihnen Kenntnisse der empirischen Sozialforschung vermittelt werden. Dies ist für Sie als zukünftige/r SoziologIn besonders wichtig, da Sie lernen müssen, wie Informationen über die soziale Realität in einer kontrollierten und überprüfbaren Weise gewonnen und dann statistisch aufgearbeitet werden. In der abschließenden Bachelor-Arbeit können Sie Ihre breiten soziologischen Kenntnisse erstmals in einer größeren Arbeit demonstrieren.

Wissenschaftliche Perspektiven und Berufsperspektiven

### **MASTER-STUDIENGANG „SOZIOLOGIE“**


Der Bachelor-Studiengang qualifiziert für den konsekutiven Master-Studiengang „Soziologie“. Dieser kann sowohl zum Wintersemester als auch zum Sommersemester begonnen werden. Der Master-Studiengang bietet die Wahl zwischen einem reinen Fachstudium der Soziologie oder der Kombination von Soziologie mit einem weiteren Fach. Hier können alle bereits im Bachelorstudium gewählten Kompetenzbereiche auch im Master belegt werden. Die Bewerbungstermine sind der 15. Mai zum Wintersemester und der 15. November zum Sommersemester. Auf unserer Homepage <http://www.uni-goettingen.de/de/101875.html> finden Sie alle Informationen zu Zugangsvoraussetzungen, Bewerbungsverfahren und den Studien- und Prüfungsordnungen. Als Ansprechpartnerin steht Ihnen Annegret Schallmann gern für Fragen zur Verfügung. Mit Fragen zum Bewerbungsverfahren können Sie sich gerne an Martin Ertelt wenden.




## **BERUFSPERSPEKTIVEN**

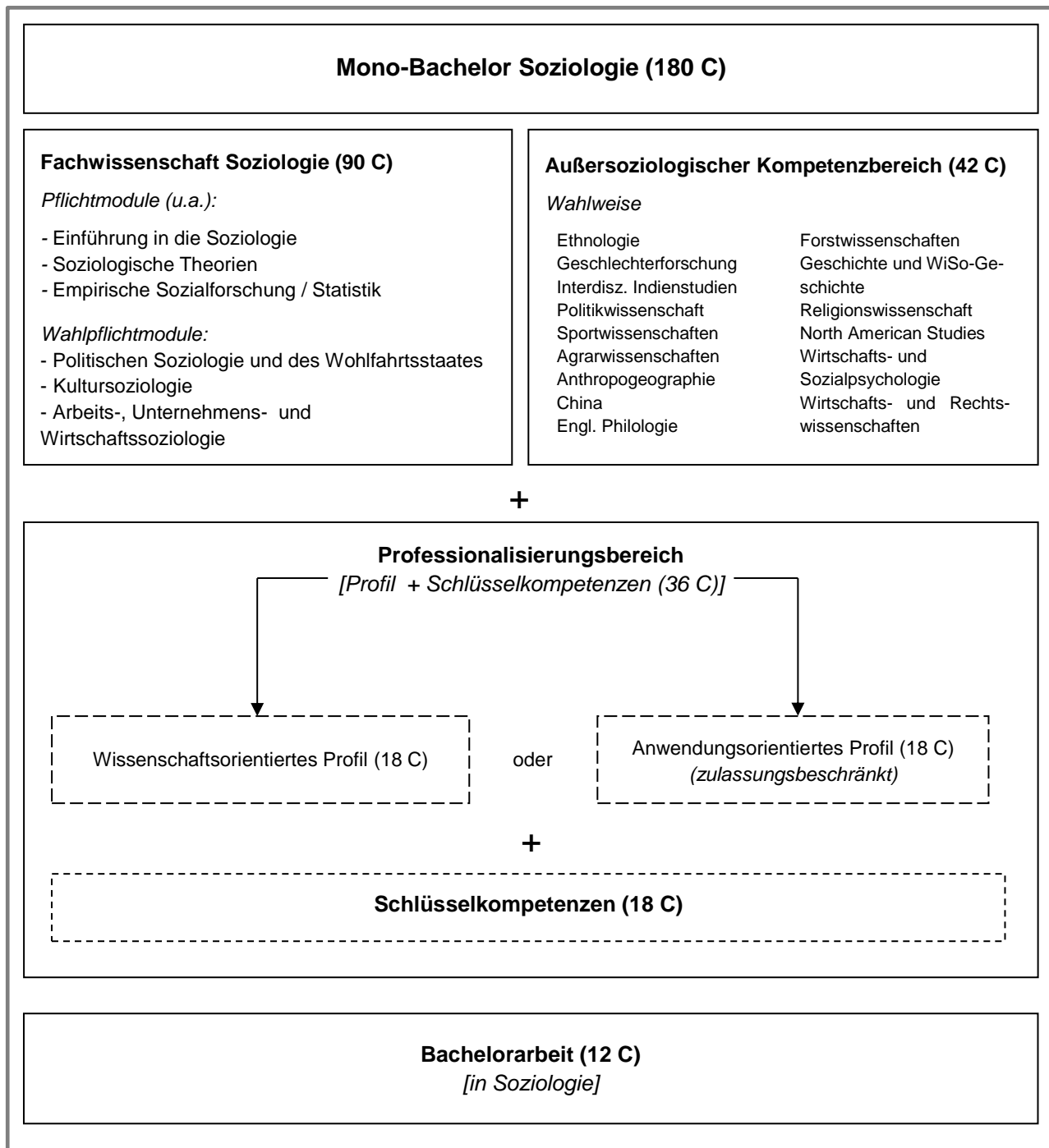
Der Bachelorabschluss ermöglicht ebenso den Einstieg in verschiedene Berufsfelder: Medien, Öffentlichkeitsarbeit, Tätigkeiten im Verbandswesen, in der Weiterbildung und in der außerschulischen Jugendbildung und Jugendhilfe, im Feld der öffentlichen Verwaltung auf Bundes-, Landes- und kommunaler Ebene sowie im Personalwesen von Unternehmen und Organisationen. Möchten Sie sich frühzeitig über mögliche Berufsperspektiven informieren oder haben Sie schon zu Beginn des Studiums ein konkretes Berufsziel vor Augen und benötigen noch Unterstützung in der Ausrichtung Ihres Studiums, so wenden Sie sich bitte an das Büro für Praktikum und Berufseinstieg an der Sozialwissenschaftlichen Fakultät.

 **Studiengangsbeauftragte**  
**Dr. Ina Alber-Armenat**  
Institut für Soziologie  
Oeconomicum, Raum 0.161  
Tel.: +49 (0)551 / 39-12320  
studium.sociologie@uni-goettingen.de

 siehe Homepage

 [www.uni-goettingen.de/studium-soziologie](http://www.uni-goettingen.de/studium-soziologie)

**DIE STRUKTUR DES MONO-BACHELOR-STUDIENGANGES**



---

## **MODULÜBERSICHT- BACHELOR SOZIOLOGIE**

Es müssen Leistungen im Umfang von 180 C erbracht werden.

### **FACHWISSENSCHAFTLICHES STUDIUM SOZIOLOGIE**

Es müssen Module im Umfang von insgesamt 90 C erfolgreich absolviert werden.

#### **I. Pflichtmodule**

Es müssen folgende neun Pflichtmodule im Umfang von 54 C erfolgreich absolviert werden:

- B.Soz.01* Einführung in die Soziologie (8 C/4 SWS)
- B.Soz.02* Einführung in die Sozialstrukturanalyse moderner Gesellschaften (8 C/4 SWS)
- B.Soz.130* Die Klassiker der Soziologie und ihre Theorien (8 C/2 SWS)
- B.Soz.140* Einführung in die modernen soziologischen Theorien (8 C/4 SWS)
- B.MZS.03* Einführung in die empirische Sozialforschung (6 C/6 SWS)
- B.MZS.11* Statistik I - Grundlagen der statistischen Datenanalyse (4 C/4 SWS)
- B.MZS.12* Statistik II - Zusammenhangsanalyse am Beispiel von Wirtschafts- und Sozialstatistik (4 C/4 SWS)
- B.MZS.21* Computergestützte Datenanalyse I (4 C/3 SWS)
- B.Sowi.1a* Einführung ins wissenschaftliche Arbeiten (4 C/2 SWS)

*Das Modul B.Soz.01 ist Orientierungsmodul.*

#### **II. Wahlpflichtmodule**

Es müssen Module im Umfang von insgesamt 36 C erfolgreich absolviert werden.

##### **Wahlpflichtmodule A**

Es muss eines der folgenden Module im Umfang von 4 C gewählt werden:

- B.MZS.02* Seminar "Praxis der empirischen Sozialforschung" (4 C/2 SWS)
- B.MZS.13* Statistik III - Multivariate statistische Datenanalyse (4 C/4 SWS)

##### **Wahlpflichtmodule B**

Es müssen vier der folgenden Module im Umfang von insgesamt 32 C erfolgreich absolviert werden; dabei müssen jeweils die „klassischen Studien“ sowie das Forschungsfeld einer speziellen Soziologie kombiniert werden, es sind also zwei der Modulpaare B.Soz.600/B.Soz.601, B.Soz.700/B.Soz.701, B.Soz.800/B.Soz.801 erfolgreich zu absolvieren:

- B.Soz.600* Klassische Studien der Politischen Soziologie und des Wohlfahrtsstaates (8 C/2 SWS)
- B.Soz.601* Das Forschungsfeld der Politischen Soziologie und der Soziologie des Wohlfahrtsstaates (8 C/4 SWS)
- B.Soz.700* Exemplarische Studien der Kultursoziologie (8 C/2 SWS)
- B.Soz.701* Das Forschungsfeld der Kultursoziologie (8 C/4 SWS)
- B.Soz.800* Einführung in die Arbeits-, Unternehmens- und Wirtschaftssoziologie (8 C/4 SWS)
- B.Soz.801* Soziologie von Arbeit, Unternehmen und Wirtschaft - Vertiefung (8 C/2 SWS)

### III. Außersoziologischer Kompetenzbereich

Studierende haben ein zulässiges fachexternes Modulpaket in einem der folgenden Studiengebiete (außersoziologische Kompetenzbereiche) im Umfang von wenigstens 38 C erfolgreich zu absolvieren.

### IV. Der Professionalisierungsbereich

Es müssen Module im Umfang von insgesamt wenigstens 36 C (18 C aus dem Profil + 18 C aus den Schlüsselkompetenzen) nach Maßgabe der folgenden Bestimmungen erfolgreich absolviert werden.

#### a. Optionalbereich

Es müssen wenigstens 18 C im Optionalbereich (anwendungsorientiertes Profil oder wissenschaftsorientiertes Profil) absolviert werden. Module, die im Fachstudium absolviert wurden, können nicht erneut angerechnet werden.

#### 1. Anwendungsbezogenes Profil (*zulassungsbeschränkt*)

Es müssen wenigstens zwei der folgenden Module im Umfang von 18 C erfolgreich absolviert werden.

Von den Modulen SQ.Sowi.5, SQ.Sowi.15 und SQ.Sowi.25 kann nur jeweils eines absolviert werden:

SK.AS.BK-06	Kompetenzen zur beruflichen Einmündung: Rhetorik in der Bewerbungssituation (3 C/2 SWS)
SK.AS.FK-01	Führungskompetenz: Führung (3 C/2 SWS)
SK.AS.FK-02	Führungskompetenz: Coaching (3 C/2 SWS)
SK.AS.FK-03	Führungskompetenz: Interkulturelle Kommunikationskompetenz (3 C/2 SWS)
SK.AS.KK-34	Kommunikative Kompetenz: Argumentieren und Verhandeln (3 C/2 SWS)
SK.AS.SK-01	Sozialkompetenz: Team (-entwicklung) (3 C/2 SWS)
SK.AS.SK-04	Sozialkompetenz: Beratungskompetenz (3 C/2 SWS)
SK.AS.SK-05	Sozialkompetenz: Mediation (3 C/2 SWS)
SK.AS.SK-07	Sozialkompetenz: Konfliktlösung und Kooperation (3 C/2 SWS)
SK.AS.WK-01	Selbstmanagement: Zeitmanagement (3 C/2 SWS)
SQ.Sowi.13	Praxis der Sozialwissenschaften (4 C/2 SWS)
SQ.Sowi.19	Sozialwissenschaftliche Berufsfelder zwischen Theorie und Praxis (4 C/2 SWS)
SQ.Sowi.36	Praxiskurs: Bewerbungstraining für SozialwissenschaftlerInnen (4 C/2 SWS)
SQ.Sowi.46	Praxiskurs: Kompetenzanalyse (4 C/2 SWS)
SQ.SoWi.5	Praktika in einschlägigen Bereichen A (8 C/2 SWS)
SQ.SoWi.15	Praktika in einschlägigen Bereichen B (10 C/2 SWS)
SQ.SoWi.25	Praktika in einschlägigen Bereichen C (12 C/2 SWS)

#### 2. Wissenschaftsorientiertes Profil

Es müssen Module aus dem nachfolgenden Angebot im Umfang von insgesamt wenigstens 18 C erfolgreich absolviert werden. Es ist einer der folgenden drei thematischen Blöcke zu wählen:

**a. Thematischer Block: Soziologische Lehrforschung**

**Wahlpflichtmodule I**

Es müssen folgende Module im Umfang von 14 C belegt werden:

- B.Sowi.20*      Wissenschaft und Ethik (6 C/ 2 SWS)
- B.Soz.300*      Forschungspraktikum (8 C/ 4 SWS)

**Wahlpflichtmodule II**

Ferner muss eines der folgenden Module im Umfang von 4 C gewählt werden:

- B.MZS.02*      Seminar "Praxis der empirischen Sozialforschung" (4 C/ 2 SWS)
- B.MZS.02c*    Vertiefung zur Praxis der empirischen Sozialforschung (4 C/ 2 SWS)
- B.MZS.22*      Computergestützte Datenanalyse II (4 C/3 SWS)
- B.MZS.401*    Forschungsübung zur quantitativen Sozialforschung (4 C/2 SWS)
- B.MZS.6*       Interpretative Erhebungs- und Auswertungsmethoden (4 C/ 2 SWS)
- B.MZS.13*     Statistik III - Multivariate statistische Datenanalyse (4 C/ 4 SWS)

**b. Thematischer Block: Forschungsübung zur empirischen Sozialforschung**

**Wahlpflichtmodule I**

Es muss folgendes Module im Umfang von 6 C belegt werden:

- B.Sowi.20*      Wissenschaft und Ethik (6 C/ 2 SWS)

**Wahlpflichtmodule II**

Es muss mindestens eines der folgenden Module im Umfang von 12 C erfolgreich absolviert werden:

- B.MZS.22*      Computergestützte Datenanalyse II (4 C/3 SWS)
- B.MZS.5*       Forschungsübung zur qualitativen Sozialforschung (12 C/6 SWS)
- B.MZS.401*    Forschungsübung zur quantitativen Sozialforschung (4 C/2 SWS)
- B.MZS.402*    Forschungspraxis zur quantitativen Sozialforschung (8 C/6 SWS)

**c. Thematischer Block: Weitere spezielle Soziologie**

**Wahlpflichtmodule I**

Es muss eines der folgenden Module im Umfang von 8 C erfolgreich absolviert werden:

- B.Soz.600*      Exemplarische Studien der Politischen Soziologie und des Wohlfahrtsstaates  
(8 C/2 SWS)
- B.Soz.700*      Exemplarische Studien der Kultursociologie (8 C/2 SWS)
- B.Soz.800*      Einführung in die Arbeits-, Unternehmens- und Wirtschaftssoziologie (8 C/4 SWS)

**Wahlpflichtmodule II**

Es muss eines der folgenden Module im Umfang von 4 C erfolgreich absolviert werden:

- B.MZS.02*      Seminar "Praxis der empirischen Sozialforschung" (4 C/2 SWS)
- B.MZS.02c*    Vertiefung zur Praxis der empirischen Sozialforschung (4 C/2 SWS)
- B.MZS.22*      Computergestützte Datenanalyse II (4 C/3 SWS)
- B.MZS.401*    Forschungsübung zur quantitativen Sozialforschung (4 C/2 SWS)

*B.MZS.6* Interpretative Erhebungs- und Auswertungsmethoden (4 C/2 SWS)

*B.MZS.13* Statistik III - Multivariate statistische Datenanalyse (4 C/4 SWS)

### **Wahlpflichtmodule III**

Ferner muss folgendes Modul im Umfang von 6 C erfolgreich absolviert werden:

*B.Sowi.20* Wissenschaft und Ethik (6 C, 2 SWS)

### **IV. Schlüsselkompetenzen**

Es müssen Module im Umfang von 18 C aus dem zulässigen Angebot an Schlüsselkompetenzen erfolgreich absolviert werden. Es wird empfohlen, über dieses zulässige Angebot auch zusätzliche sprachliche Kompetenzen zu erwerben bzw. zu vertiefen (internationale Berichtssprachen, regionale und nationale Sprachen der Schwerpunktregionen).

### **V. Bachelor-Arbeit**

Durch die erfolgreiche Anfertigung der Bachelorarbeit werden 12 C erworben.

Bis zur Anmeldung zur Bachelorarbeit im Fach Soziologie sind mind. 70 C im Fachstudium Soziologie zu absolvieren.

### **BESONDERE BESTIMMUNGEN ZUR NOTENBILDUNG**

Bei der Berechnung der Gesamtnote bleiben auf Antrag der oder des Studierenden Module


- a) des Fachstudiums Soziologie im Umfang von bis zu 19 C
- b) des außerfachlichen Kompetenzbereiches im Umfang von bis zu 12 C, und
- c) des Professionalisierungsbereichs im Umfang von bis zu 12 C, darunter des Optionalbereichs und des Bereichs Schlüsselkompetenzen von jeweils bis zu 6 C


unberücksichtigt, indem die bestandene benotete Modulprüfung in eine unbenotete Modulprüfung umgewandelt wird; der Antrag muss spätestens vor Ausgabe des Prüfungszeugnisses gestellt werden; alternativ kann der Antrag einmalig vor einem Wechsel der Hochschule gestellt werden; der Antrag kann nur einmal gestellt und nach Umsetzung im Prüfungsverwaltungssystem nicht mehr zurückgenommen werden.

 **Fachstudienberatung**  
**Dr. Ina Alber-Armenat**  
Institut für Soziologie  
Oeconomicum, Raum 0.161  
Tel.: +49 (0)551 / 39-12320  
studium.sociologie@uni-goettingen.de

 siehe Homepage

 <http://www.uni-goettingen.de/de/studium/77102.html>

 **Ansprechperson im Prüfungsamt**  
**Sören Steinbach**  
Prüfungsamt Sozialwissenschaften  
Oeconomicum, Raum 1.141  
Tel.: +49 (0)551 / 39-9451  
soeren.steinbach@zvw.uni-goettingen.de

 Mo: 09.30 - 11.00 Uhr  
Di/Do: 13.30 - 15.00 Uhr

 <https://www.uni-goettingen.de/de/team/49678.html>

**MODULTABELLE**

Diese Tabelle dient ausschließlich der Orientierung. Bitte informieren Sie sich immer in der für Sie zutreffenden Studien- und Prüfungsordnung sowie im aktuellen Modulhandbuch. Fehler in dieser Tabelle begründen keinen prüfungsrechtlichen Anspruch.

Modul	Zugangsvoraussetzungen	Prüfungsleistung	C / SWS	Semesterlage	Dauer
B.Soz.01	Keine	Klausur	8/4	WiSe	1
B.Soz.02	Keine	Klausur	8/4	SoSe	1
B.Soz.130	empfohlen: B.Soz.01 und B.Sowi.1a	Hausarbeit	8/2	SoSe	1
B.Soz.140	B.Soz.01 oder B.Sowi.100 oder B.Pol.101   empfohlen: B.Soz.2 und 130	Klausur	8/4	WiSe	1
B.Soz.300	B.Soz.01 und 600 oder 700 oder 800; empfohlen: B.Soz.02, 130, B.MZS.11 und 12	Forschungsbericht	8/4	WiSe	1-2
B.Soz.600	B.Soz.01 oder B.Sowi.100; empfohlen: B.Soz.02 und 130 sowie B.Sowi.1a oder 1	Hausarbeit	8/2	WiSe	1
B.Soz.600 (Pol)	Keine	Hausarbeit	8/2	WiSe	1
B.Soz.600 (WuN)	Keine; empfohlen: B.Soz.01	Hausarbeit	5/2	WiSe	1
B.Soz.601	B.Soz.01 und 600 oder B.Sowi.100 oder B.Pol.101   empfohlen: B.Soz.02 und 130 sowie B.MZS.11 und 12	Klausur und Essay	8/4	SoSe	1
B.Soz.700	B.Soz.01 oder B.Sowi.100 oder B.Pol.101   empfohlen: B.Soz.02 und 130 sowie B.Sowi.1a / 1	Hausarbeit	8/2	SoSe	1
B.Soz.700 (WuN)	Keine; empfohlen: B.Soz.01	Hausarbeit	5/2	SoSe	1
B.Soz.701	B.Soz.01 oder B.Sowi.100 oder B.Pol.101   empfohlen: B.Soz.02 und 130 sowie B.MZS.11 und 12	Klausur und Portfolio	8/4	WiSe	1
B.Soz.800	B.Soz.01 oder B.Sowi.100 oder B.Pol.101   empfohlen: B.Soz.02, 130 sowie B.MZS.11, 12	Klausur	8/4	SoSe	1
B.Soz.801	B.Soz.01 oder B.Sowi.100 oder B.Pol.101   empfohlen: B.Sowi.1a, B.Soz.02, 130, 800	Portfolio	8/2	WiSe	1
B.Sowi.1a	Keine	Portfolio	4/2	Jedes Sem.	1
B.Sowi.20	Keine	Referat mit schriftl. Ausarbeitung	6/2	Jährlich	1
B.MZS.02	Dringend empfohlen: B.MZS.01, 03 und 11	Hausarbeit	4/2	Jedes Sem.	1
B.MZS.02c	Dringend empfohlen: B.MZS.01, 03 und 11	Hausarbeit	4/2	Jedes Sem.	1
B.MZS.03	Keine	Klausur mit zwei Teilen	6/6	WiSe	1
B.MZS.11	empfohlen: B.MZS.01 oder 03	Klausur	4/4	SoSe	1
B.MZS.12	empfohlen: B.MZS.11	Klausur	4/4	WiSe	1
B.MZS.13	empfohlen: B.MZS.11, 12 und 21	Klausur	4/4	SoSe	1
B.MZS.21	empfohlen: B.MZS.11, 12	Klausur	4/3	SoSe	1
B.MZS.22	B.MZS.21; empfohlen: B.MZS.11, 12 und 13	Klausur	4/3	WiSe	1
B.MZS.401	B.MZS.01 oder 03,11,12	Methoden- und Feldbericht	4/2	Keine Angabe	1
B.MZS.402	B.MZS.01 oder 03,11,12	Vortrag mit schriftl. Ausarbeitung	8/6	SoSe	1
B.MZS.5	BMZS.01 oder 03 oder B.MZS.02 oder B.GeFo.02	Hausarbeit	12/6	SoSe	2

Modultabelle

B.MZS.6	B.MZS.01 oder 02 oder B.MZS.03 oder B.GeFo.02	Präsentation mit schriftl. Ausarbeitung	4/2	Jedes Sem.	1
SK.AS.BK-06	Keine	Mündliche Prüfung	3/2	Unregelmäßig	1
SK.AS.FK-01	Keine	Schriftliche Ausarbeitung	3/2	Jedes Sem.	1
SK.AS.FK-02	Keine	Schriftliche Ausarbeitung	3/2	Jedes Sem.	1
SK.AS.FK-03	Keine	Präsentation mit schriftl. Ausarbeitung	3/2	Unregelmäßig	1
SK.AS.KK-34	Keine	praktische Prüfung	3/2	Unregelmäßig	1
SK.AS.SK-01	Keine	Präsentation und schriftl. Reflexion	3/2	Unregelmäßig	1
SK.AS.SK-04	Keine	Präsentation und schriftl. Reflexion	3/2	Unregelmäßig	1
SK.AS.SK-05	Keine	Präsentation und schriftl. Reflexion	3/2	Unregelmäßig	1
SK.AS.SK-07	Keine	Präsentation und schriftl. Ausarbeitung	3/2	Unregelmäßig	1
SK.AS.WK-01	Keine	Schriftliche Ausarbeitung	3/2	Unregelmäßig	1
SQ.Sowi.13	Keine	Hausarbeit oder Portfolio	4/2	Jedes Sem.	1
SQ.Sowi.15	Keine	Portfolio	10/2 Praktik. 220 Std.	Jedes Sem	1
SQ.Sowi.19	Keine	Portfolio	4/2	Jedes Sem.	1
SQ.Sowi.25	Keine	Portfolio	12/2 Praktik. 280 Std.	Jedes Sem	1
SQ.Sowi.5	Keine	Portfolio	8/2 Praktik. 160 Std.	Jedes Sem.	1
SQ.SoWi.36	Keine	Portfolio	4/2	Jedes WiSe	1
SQ.SoWi.46	Keine	Portfolio	4/2	Jedes SoSe	1

Die Zugangsvoraussetzungen für die Module der außerfachlichen Kompetenzbereiche entnehmen Sie bitte den Modulverzeichnissen der geltenden Prüfungsordnung. Sie finden die Modulbeschreibungen der außerfachlichen Kompetenzbereiche in den Ordnungen der zugehörigen Studiengänge (z.B. Kompetenzbereich Politikwissenschaft geregelt im Mono BA Politik).



## DIE AUßERSOZIOLOGISCHEN KOMPETENZBEREICHE

Die außersozziologischen Kompetenzbereiche umfassen in der Regel 42 C. Einige Modulpakete sind jedoch kleiner (38 C). Hat ein Kompetenzbereich weniger als 42 C so sind die fehlenden C durch Module aus dem Professionalisierungsbereich zu ersetzen.

Sie können **nur einen Kompetenzbereich** wählen, eine Kombination der Module aus mehreren Bereichen ist unzulässig.

- **Agrarwissenschaften**
- **Anthropogeographie**
- **China**
- **Englische Philologie** (zulassungsbeschränkt / Sprachnachweise notwendig)
- **Ethnologie**
- **Forstwissenschaften**
- **Geschichte und Wirtschafts- und Sozialgeschichte** (zulassungsbeschränkt)
- **Geschlechterforschung**
- **Interdisziplinäre Indienstudien**
- **North American Studies** (zulassungsbeschränkt)
- **Politikwissenschaft** (zulassungsbeschränkt)
- **Religionswissenschaften**
- **Sportwissenschaften**
- **Wirtschafts- und Sozialpsychologie** (zulassungsbeschränkt)
- **Wirtschaft- und Rechtswissenschaften** in Kombination (zulassungsbeschränkt)

## INFORMATIONEN FÜR ZULASSUNGSBESCHRÄNKTE KOMPETENZBEREICHE / ZULASSUNG ZUM ANWENDUNGSORIENTIERTEN PROFIL

Die Auswahlverfahren zu den **zulassungsbeschränkten Kompetenzbereichen und dem anwendungsorientierten Profil** finden vor Vorlesungsbeginn statt. Wenn Sie einen zulassungsbeschränkten Bereich / das anwendungsorientierte Profil belegen möchten oder (in einen) wechseln möchten, wenden Sie sich bitte an Dr. Britta Szidzik.

**Zulassungsfreie Kompetenzbereiche können ohne Auswahlverfahren besucht werden.** Mit der Anmeldung zur ersten Modulprüfung legen Sie Ihren Kompetenzbereich fest.

Falls Sie **keinen Platz im anwendungsorientierten Profil erhalten**, studieren Sie **automatisch das wissenschaftsorientierte Profil**. Ohne eine Zulassung zum anwendungsorientierten Profil können Sie dies nicht studieren.



*Beratung zum Kompetenzbereich / Profil*

**Dr. Britta Szidzik**

Oeconomicum, Raum 1.147

Tel.: +49 (0)551 / 39- 7197

britta.szidzik@sowi.uni-goettingen.de

## ETHNOLOGIE

Die Ethnologie beschäftigt sich mit den unterschiedlichen Lebensweisen von Menschen in ihren kulturellen und sozialen Ausdrucksformen. Die Forschungsschwerpunkte lagen und liegen immer noch weitgehend im außereuropäischen Bereich und rücken die Aspekte des »Fremden« und des »kulturell Anderen« in das Zentrum der Betrachtung. Die regionalen Schwerpunkte der Göttinger Ethnologie sind Afrika und Asien-Pazifik (hier v.a. Ozeanien und Südostasien). Einen kleineren regionalen Schwerpunkt bildet Amerika. Den Studierenden stehen eine Fachbibliothek mit ca. 40.000 Bänden sowie die Ethnologische Sammlung mit ca. 20.000 ethnographischen Objekten aus allen Kontinenten, besonders aus den Schwerpunktregionen, zur Verfügung.

**i** **Dr. Hans Reithofer**  
Institut für Ethnologie  
Theaterstr. 14, Raum 0.105  
Tel.: +49 (0)551/ 39-29300  
hreitho@gwdg.de

## MODULÜBERSICHT

Es müssen Module im Umfang von 42 C erbracht werden:

### Pflichtmodule

Es müssen folgende drei Module im Umfang von 24 C erfolgreich absolviert werden:

- B.Eth.311B* Einführung in die Ethnologie (6 C/3 SWS)
- B.Eth.312* Soziale Ordnungen, wirtschaftliche Systeme (9 C/3 SWS)
- B.Eth.313* Religion und Ritual, Politik und Macht (9 C/3 SWS)

### Wahlpflichtmodule

Es müssen aus folgendem Angebot Module im Umfang von mindestens 18 C erfolgreich absolviert werden:

- B.Eth.321* Feldforschung und Ethnographie (9 C/4 SWS)
- B.Eth.331* Regionale Ethnologie I (9 C/4 SWS)
- B.Eth.332B* Regionale Ethnologie II (6 C/4 SWS)
- B.Eth.341* Ethnologische Forschungsthemen & Theorien I (9 C/4 SWS)
- B.Eth.342B* Ethnologische Forschungsthemen & Theorien II (6 C/4 SWS)
- B.Eth.351B* Museumsethnologie (Grundlagen) (6 C/2 SWS)
- B.Eth.352B* Medienethnologie (Grundlagen) (6 C/2 SWS)
- B.Eth.353B* Visuelle Anthropologie (Grundlagen) (6 C/2 SWS)
- B.MIS.118* Die Medienlandschaft des modernen Indiens (6 C/ 4 SWS)
- B.MIS.130* Diversität und Ungleichheit im modernen Indien I - theoretische, methodische und vergleichende Zugänge (6 C/4 SWS)

## **GESCHLECHTERFORSCHUNG**

Das Studium der Geschlechterforschung befasst sich aus interdisziplinärer Perspektive mit der sozialen Kategorie Geschlecht. Aus der Sichtweise unterschiedlicher Fächer und Fachgebiete werden grundlegende Kenntnisse im Umgang mit Theorien zur kulturellen Konstruktion von Geschlecht und zu Dimensionen des Geschlechtsverhältnisses (Gleichheit, Differenz, Hierarchie) in Geschichte und Gegenwart vermittelt.

**i Helga Hauenschild**  
Koordinationsstelle Geschlechterforschung  
Verfügungsgebäude (VG) 0.107  
Platz der Göttinger Sieben 7  
Tel.: +49 (0)551 / 39-9457  
hhauens@gwdg.de

## **MODULÜBERSICHT**

Es müssen Module im Umfang von insgesamt 42 C erfolgreich erbracht werden.

### **Pflichtmodule**

Es müssen folgende zwei Pflichtmodule im Umfang von 22 Credits erfolgreich absolviert werden:

- |                  |  |
|------------------|--|
| <i>B.GeFo.01</i> | Theorien der Geschlechterforschung (Orientierungsmodul) (10 C/4 SWS) |
| <i>B.GeFo.02</i> | Methoden der Geschlechterforschung (12 C/4 SWS)                      |

### **Wahlpflichtmodule**

Es müssen zwei der folgenden Wahlpflichtmodule im Umfang von 20 Credits erfolgreich absolviert werden:

- |                  |   |
|------------------|---|
| <i>B.GeFo.03</i> | Konzepte von Körper und Individuum (10 C/4 SWS)                                     |
| <i>B.GeFo.04</i> | Soziale Beziehungen (10 C/4 SWS)  |
| <i>B.GeFo.05</i> | Arbeit, Wirtschaft und materielle Kultur (10 C/4 SWS)                               |
| <i>B.GeFo.06</i> | Politische Kultur und soziopolitische Systeme (10 C/4 SWS)                          |
| <i>B.GeFo.07</i> | Sprache, Literatur, Text- und Bildmedien, Glaubens- und Wissenssysteme (10 C/4 SWS) |

## INTERDISZIPLINÄRE INDIENSTUDIEN

Gegenstand der Interdisziplinären Indienstudien ist die wissenschaftliche Untersuchung sozialer, kultureller und ökonomischer Phänomene im modernen Indien. Besonders im Blickpunkt stehen auf der einen Seite Fragen der sozialen Ungleichheit und wirtschaftlichen Entwicklung, auf der anderen Seite Fragen der kulturellen und religiösen Vielfalt sowie deren historische Zusammenhänge. Diese Fragen und Zusammenhänge sollen aus sozial-, geistes- und wirtschaftswissenschaftlicher Perspektive untersucht werden.

**i** **Dr. Michael Dickhardt**  
Centre for Modern Indian Studies  
Waldweg 26, Zimmer 1.108  
Tel.: +49 (0)551 / 39-20238  
study@cemis.uni-goettingen.de

## MODULÜBERSICHT

Es müssen Module im Umfang von insgesamt 44 C erfolgreich erbracht werden.

### Pflichtmodule

Es müssen folgende drei Module im Umfang von insgesamt 20 C erfolgreich absolviert werden:

- B.MIS.110* Grundlagen der Indienforschung I (7 C/4 SWS)
- B.MIS.111* Grundlagen der Indienforschung II (7 C/4 SWS)
- B.MIS.124* Methodische Zugänge zu Themen der Modernen Indienstudien (6 C/4 SWS)

*Die Module B.MIS.110 bis B.MIS.111 sind Orientierungmodule.*

### Wahlpflichtmodule

Es müssen wenigstens vier der folgenden Module im Umfang von insgesamt wenigstens 24 C erfolgreich absolviert werden; soweit dabei Module absolviert werden, die den Erwerb einer modernen indischen Sprache zum Gegenstand haben, werden sie nur bis maximal 9 C berücksichtigt:

- B.MIS.115* Das moderne Indien: Politik im Wandel I (6 C/4 SWS)
- B.MIS.116* Das moderne Indien: Politik im Wandel II (6 C/4 SWS)
- B.MIS.117* Religionen im modernen Indien (6 C/4 SWS)
- B.MIS.118* Die Medienlandschaft des modernen Indiens (6 C/4 SWS)
- B.MIS.119* Wirtschaftlicher und sozialer Wandel im modernen Indien (6 C/4 SWS)
- B.MIS.121* Entwicklungsökonomie Indiens (6 C/4 SWS)
- B.MIS.128* Themen der Modernen Indienstudien (6 C/4 SWS)
- B.MIS.130* Diversität und Ungleichheit im modernen Indien I - theoretische, methodische und vergleichende Zugänge (6 C, 4 SWS)
- B.MIS.131* 131: Diversität und Ungleichheit im modernen Indien II - thematische Perspektiven (6 C/ 4 SWS)
- B.MIS.135* Themen der Entwicklungsökonomie Indiens (6 C/4 SWS)
- B.MIS.706* Moderne indische Sprache – intensiv (6 C/4 SWS)
- B.MIS.709* Moderne indische Sprache – intensiv II (6 C/4 SWS)

## **POLITIKWISSENSCHAFT** (ZULASSUNGSBESCHRÄNKT)

Das Studium der Politikwissenschaft vermittelt Kenntnisse zu den grundlegenden Begriffen, geschichtlichen Zusammenhängen, Methoden und Theorien der Politikwissenschaft und lehrt, diese praxisorientiert anzuwenden. In Göttingen sind die klassischen vier Teilbereiche der Politischen Theorie und Ideengeschichte, Vergleichenden Politikwissenschaft, Internationalen Beziehungen und das System der BRD vertreten. Darüber hinaus werden die Politische Didaktik und Geschlechterforschung in der Politikwissenschaft abgedeckt. Ein Studium der Politikwissenschaft eröffnet vielfältige berufliche Tätigkeitsfelder. Dazu zählen Referententätigkeiten bei Parteien, Forschungsinstituten, Verbänden oder Nichtregierungsorganisationen, Markt- und Meinungsforschung, öffentliche Verwaltung, Öffentlichkeitsarbeit, politische Bildung sowie Journalismus.

**i PD Dr. Klaus Detterbeck**  
Institut für Politikwissenschaft  
Oeconomicum, Raum 0.126  
klaus.detterbeck@uni-goettingen.de

### **MODULÜBERSICHT**

Es müssen Module im Umfang von insgesamt 44 C erfolgreich erbracht werden.

#### **Pflichtmodule**

Es müssen folgende drei Module im Umfang von insgesamt 20 C erfolgreich absolviert werden:

- B.Pol.101* Einführung in die Politikwissenschaft (6 C/4 SWS)
- B.Pol.102* Einführung in das Politische System der BRD und die Internationalen Beziehungen (7 C/4 SWS)
- B.Pol.103* Einführung in Politische Ideengeschichte und Vergleichende Politikwissenschaft (7 C/4 SWS)

#### **Wahlpflichtmodule**

Es müssen drei der folgenden fünf Module im Umfang von insgesamt wenigstens 24 C erfolgreich absolviert werden:

- B.Pol.5* Aufbaumodul Politische Theorie (8 C/4 SWS)
- B.Pol.601* Aufbaumodul Vergleichende Politikwissenschaft (8 C/4 SWS)
- B.Pol.700* Aufbaumodul Politisches System der Bundesrepublik Deutschland (8 C/4 SWS)
- B.Pol.701* Politische Kultur, Akteurshandeln und Öffentlichkeit (8 C/4 SWS)
- B.Pol.800* Aufbaumodul Internationale Beziehungen (8 C/4 SWS)

## SPORTWISSENSCHAFTEN

Im Studium der Sportwissenschaften sollen die Studierenden einerseits die Breite sportwissenschaftlicher Fragestellungen und Methoden kennenlernen. Andererseits müssen sie Sport und Bewegung auch in ihren typischen Verhaltens- und Bewegungsmustern und die Spezifität sportlicher/motorischer Lern- und Trainingsprozesse erfahren haben. Zudem sollen durch ein tätigkeitsfeldorientiertes Studium bereits während des Studiums die Probleme, Aufgaben und Methoden der Praxis der zukünftigen Tätigkeitsfelder erschlossen werden.

**i** **Dr. Thomas Ohrt**  
Institut für Sportwissenschaften  
Sprangerweg 2, Raum 5.101  
Tel.: +49 (0)551 / 39-20090  
studienb@uni-goettingen.de

## MODULÜBERSICHT

Es müssen Module im Umfang von insgesamt 40 C erfolgreich erbracht werden. Da dieser Kompetenzbereich weniger als 42 C bringt, sind die fehlenden zwei Credits durch ein Modul aus dem Professionalisierungsbereich zu erwerben.

### Pflichtmodule

Es müssen folgende sieben Module im Umfang von 36 C erfolgreich absolviert werden:

- B.Spo.101* Sportpädagogische Grundlagen und Einführung in die Sportwissenschaften und Kleine Spiele (9 C/7 SWS)
- B.Spo.02* Trainings- und bewegungswissenschaftliche Grundlagen des Sports (5 C/3 SWS)
- B.Spo.40* Naturwissenschaftliche Grundlagen von Gesundheit und Sport (5 C/3 SWS)
- B.Spo.29* Grundlagen der Sportsoziologie (5 C/ 3 SWS)
- B.Spo.07* Vertiefung Sportpädagogik (4 C/3 SWS)
- B.Spo.09* Vertiefung Trainings- und Bewegungswissenschaft (4 C/3 SWS)
- B.Spo.10* Vertiefung Sport- und Gesundheitssoziologie (4 C/3 SWS)

### Wahlpflichtmodule

Es muss eines der folgenden Wahlpflichtmodule im Umfang von 4 C erfolgreich absolviert werden:

- B.Spo.71* Individualsportarten [Leichtathletik / Schwimmen / Gymnastik und Tanz / Turnen] (4 C/4 SWS)  
*[eine Sportart einführen + diese vertiefen]*
- B.Spo.73* Spielen in Mannschaften [Fußball / Handball / Volleyball / Basketball] (4 C/4 SWS)  
*[eine Sportart einführen + diese vertiefen]*
- B.Spo.74* Partnerbasierte Rückschlagspiele [Tennis / Badminton / Tischtennis] (4 C/4SWS)  
*[eine Sportart einführen + diese vertiefen]*
- B.Spo.75* Sportpraxis und Exkursion [Wassersport mit Exkursion, Wintersport mit Exkursion, Rollen und Räder, Kämpfen, Klettern, Golf, weitere Sportart] (4 C/4 SWS)  
*[es sind zwei Sportarten zu belegen, Einführung und/oder Vertiefung wählbar]*
- B.Spo.76* Exkursion (4 C/4 SWS)

## AGRARWISSENSCHAFTEN

Das Forschungs- und Lehrprofil der Fakultät für Agrarwissenschaften ist geprägt durch eine systemorientierte Betrachtungsweise der agrarischen Landnutzung in gemäßigten, tropischen und subtropischen Regionen. Bearbeitet werden wichtige Probleme einer zukunftsorientierten und nachhaltigen Landnutzung wie beispielsweise eine ausreichende und ausgewogene Nahrungsversorgung der Weltbevölkerung und der schonende Umgang mit den natürlichen Ressourcen. Dieser umfassende Forschungs- und Lehranspruch kann von der Fakultät wegen der vorhandenen Breite der natur- und gesellschaftswissenschaftlichen Fachdisziplinen erfüllt werden.

### **i** Dr. Nadine Würriehausen-Bürger

Dekanat für Agrarwissenschaften  
Büsgenweg 5  
Tel.: +49 (0)551 / 39-13661  
nwuerri@gwdg.de

## MODULÜBERSICHT

Es müssen Module im Umfang von insgesamt 42 C erfolgreich erbracht werden.

### **Pflichtmodule**

Es müssen folgende drei Module im Umfang von 18 C erfolgreich absolviert werden:

<i>B.Agr.0001</i>	Agrarökologie und Umweltpolitik (6 C/4 SWS)
<i>B.Agr.0005</i>	Grundlagen der Agrarökonomie (6 C/4 SWS)
<i>B.Agr.0006</i>	Grundlagen der Agrarpolitik und landwirtschaftlichen Marktlehre (6 C/6 SWS)

### **Wahlpflichtmodule**

Es müssen vier der folgenden Module im Umfang von 24 C erfolgreich absolviert werden:

<i>B.Agr.0019</i>	Einführung in die landwirtschaftliche Betriebslehre (6 C/6 SWS)
<i>B.Agr.0304</i>	Agrarrecht (6 C/4 SWS)
<i>B.Agr.0320</i>	Introduction to tropical and international agriculture (6 C/4 SWS)
<i>B.Agr.0321</i>	Marketing und Marktforschung für Agrarprodukte und Lebensmittel (6 C/4 SWS)
<i>B.Agr.0323</i>	Nachhaltigkeit von Produktionssystemen (6 C/4 SWS)
<i>B.Agr.0338</i>	Regionale ökologische Lebensmittelerzeugung und –vermarktung (6 C/5 SWS)
<i>B.Agr.0350</i>	Tierhygiene, Ethologie und Tierschutz (6 C/4 SWS)
<i>B.Agr.0353</i>	Unternehmens- und Wirtschaftsrecht in der Agrarwirtschaft (6 C/4 SWS)
<i>B.Agr.0389</i>	Seminar Umwelt- und Ressourcenökonomie (6 C/4 SWS)
<i>B.Agr.0393</i>	Qualitäts- und Nachhaltigkeitsmanagement in der Agrar- und Ernährungswirtschaft (6 C/4 SWS)
<i>B.Agr.0402</i>	Agrarökologie, Agrobiodiversität und biotischer Ressourcenschutz (6 C/4 SWS)

## ANTHROPOGEOGRAPHIE

Im Zeichen der Globalisierung von Wirtschaft, Kultur und Terror wächst das Interesse der Öffentlichkeit an Geographie. Ob Klimaerwärmung, sog. Überbevölkerung oder Armut, Geographinnen und Geographen sind gefragte Gesprächspartnerinnen und Gesprächspartner. Überholt ist das klassische Stadt-Land-Fluss-Image, das sich meist aus den eigenen Erfahrungen mit dem ehemaligen Erdkunde-Unterricht in der Schule speist.

Geographie ist eine Mischung aus Natur- und Gesellschaftswissenschaften. Geographinnen und Geographen betrachten Probleme ganzheitlich. Im Kern geht es Ihnen um die Beziehung zwischen Mensch und Umwelt, Technik und Natur. Ihre zentrale Größe ist der Raum: wie der Mensch ihn formt und durch ihn geformt wird. Geographinnen und Geographen denken interdisziplinär. Das ist ihre Stärke.

Die Anthropogeographie (Humangeographie) beschäftigt sich mit den Beziehungen zwischen Mensch/Gesellschaft(en) und deren (natürlicher) Umwelt sowie mit raumwirksamen Strukturen, Ursachen und Folgen menschlichen Handelns. Sie untersucht dabei Wechselwirkungen, Abhängigkeiten und Unterschiede auf unterschiedlichen räumlichen Maßstabsebenen (lokal – regional – national – global).

*Bei Wahl dieses Kompetenzbereichs unbedingt lesen: Wichtige Informationen zum Fach und Hinweise: [www.uni-goettingen.de/de/127017.html](http://www.uni-goettingen.de/de/127017.html).*

**i** **Dr. Robert Weber**  
Geographisches Institut  
Goldschmidtstr. 5, Raum 5.117 (5. OG)  
Tel.: +49 (0)551 / 39-19553  
rweber@gwdg.de

## MODULÜBERSICHT

Es müssen Module im Umfang von insgesamt 42 C erfolgreich erbracht werden.

### Pflichtmodule

Es müssen folgende vier Module im Umfang von 36 C erfolgreich absolviert werden:

- B.Geg.02* Regionale Geographie (7 C/4 SWS) \*
- B.Geg.07* Kultur- und Sozialgeographie (7 C/4 SWS)
- B.Geg.08* Wirtschaftsgeographie (7 C/4 SWS)
- B.Geg.09* Angewandte Geographie (15 C/5 SWS) \*\*

### Wahlpflichtmodule

Es muss eines der folgenden Module im Umfang von 6 C erfolgreich absolviert werden:

- B.Geg.14* Kulturräumliche Regionalanalyse (6 C/2 SWS)
- B.Geg.15* Wirtschaftsräumliche Regionalanalyse (6 C/2 SWS)

\* B.Geg.02 besteht aus 2 Teilmodulen (TM): TM B.Geg.02.1 „Regionale Geographie – Theorie“ im WS, TM B.Geg.02.2 „Regionale Geographie – Praxis (Kl. Geländekurs)“ i.d.R. im SoSe, mit einer Prüfung zu jedem TM.

\*\* B.Geg.09 besteht ebenfalls aus 2 Teilmodulen (Angewandte Geographie 1 u. 2), beide i.d.R. im SoSe



## CHINA

China gehört ohne Frage zu den wichtigsten Akteuren in der internationalen Politik und ist u.a. ein wichtiger Wirtschaftspartner. Dieser Kompetenzbereich ist eine gute Ergänzung des Teilbereichs Internationale Politik der Politikwissenschaft und insbesondere entsprechender regionaler Schwerpunkte des Lehrstuhls für Internationale Politik sowie des Teilbereich Vergleich politischer Systeme.

Die Module führen in Politik, Recht, Wirtschaft und Gesellschaft des modernen China ein. Zusätzlich wird empfohlen, Chinesisch im Schlüsselkompetenzbereich zu belegen.



### **Dr. Michael Dickhardt**

Centre for Modern East Asian Studies  
Kulturwissenschaftliches Zentrum (KWZ), Raum 0.728  
Heinrich-Düker-Weg 14  
Tel.: +49 (0)551 / 39-21269  
mdickha@gwdg.de

## MODULÜBERSICHT

Es müssen Module im Umfang von insgesamt wenigstens 42 C nach Maßgabe der nachfolgenden Bestimmungen erfolgreich absolviert werden.

### **Wahlpflichtmodule I**

Es müssen fünf der folgenden Module im Umfang von insgesamt 30 C erfolgreich absolviert werden:

B.OAW.MS.001a	Einführung in die Politik des modernen China (6 C / 2 SWS)
B.OAW.MS.001b	Einführung in das Recht des modernen China (6 C / 2 SWS)
B.OAW.MS.001c	Einführung in die Gesellschaft des modernen China (6 C / 2 SWS)
B.OAW.MS.001d	Einführung in die Wirtschaft des modernen China (6 C / 2 SWS)
B.OAW.MS.02	Geistesgeschichte Chinas (6 C / 6 SWS)
B.OAW.MS.05	Einführung in die Geschichte des modernen China (6 C / 4 SWS)

### **Wahlpflichtmodule II**

Es müssen wenigstens zwei der folgenden Module im Umfang von insgesamt wenigstens 12 C erfolgreich absolviert werden:

<i>B.OAW.MS.09</i>	Politik des modernen China II (6 C/2 SWS)
<i>B.OAW.MS.10</i>	Recht des modernen China II (6 C/2 SWS)
<i>B.OAW.MS.14</i>	Gesellschaft des modernen China II (6 C/2 SWS)
<i>B.OAW.MS.15</i>	Wirtschaft des modernen China II (6 C/2 SWS)
<i>B.OAW.MS.16</i>	Einführung in die Ideengeschichte des modernen China (6 C/2 SWS)
<i>B.OAW.MS.24</i>	Einführung in die Religionen des modernen China (6 C/2 SWS)
<i>B.OAW.MS.25</i>	Geschichte des modernen China II (6 C/2 SWS)

## **ENGLISCHE PHILOLOGIE (ZULASSUNGSBESCHRÄNKT)**

Grundsätzlich zielt die Ausbildung darauf ab, die wissenschaftlichen Grundlagen des Fachs zu vermitteln. Absolventen und Absolventinnen der Englischen Philologie sollen zum selbstständigen wissenschaftlichen Arbeiten befähigte, sprachlich kompetente Kenner der Sprache, Literatur und Kultur Großbritanniens, Nordamerikas und weiterer englischsprachiger Länder sein und in diesen Bereichen über fundierte fachwissenschaftliche Kenntnisse verfügen. Die Studierenden des Fachs Englische Philologie werden in verschiedenen Fertigkeiten ausgebildet. Dazu gehören (1) eine aktive wie passive Sprachkompetenz in der englischen Sprache, wobei eine Schwerpunktbildung auf britischem oder amerikanischem Englisch möglich ist; (2) kulturelles einschließlich kulturgeschichtliches Wissen über Großbritannien, Nordamerika sowie anglophone Länder, wobei eine Schwerpunktbildung auf eine der Regionen möglich ist; (3) die Recherche, Aufbereitung und Vermittlung von Informationen aus und über den englischsprachigen Sprachraum unter Berücksichtigung landes- und kulturspezifischer Formen und Wege der Informationsgenerierung und -verwaltung; (4) die Fähigkeit, metasprachliche und metakulturelle Aussagen und Verknüpfungen zu treffen und kritisch zu überprüfen.

**i Dr. Frauke Reitemeier**  
Seminar für Englische Philologie,  
Käte-Hamburger-Weg 3, Raum 0.245  
Tel.: +49 (0)551 / 39 -7562  
frauke.reitemeier@phil.uni-goettingen.de

### **MODULÜBERSICHT**

Es müssen Module im Umfang von insgesamt 42 C erfolgreich erbracht werden.

#### **Pflichtmodule**

Es müssen folgende vier Wahlpflichtmodule im Umfang von 19 C erfolgreich absolviert werden:

- B.EP.01* Basismodul Englische Philologie (6 C/4 SWS)
- B.EP.03a* Basismodul Sprachpraxis – Schriftliche Kompetenzen (5 C/3 SWS)
- B.EP.03b* Basismodul Sprachpraxis – Mündliche Kompetenzen (5 C/4 SWS)
- B.EP.07-2-* Vertiefungsmodul Sprachpraxis (in Modulpaketen) (3 C/2 SWS)

*M*

#### **Wahlpflichtmodule I**

Zusätzlich müssen drei der folgenden Wahlpflichtmodule im Umfang von insgesamt wenigstens 23 C erfolgreich absolviert werden:

- B.EP.201* Anglophone Literature and Culture I (8 C/4 SWS)
- B.EP.203* Anglophone Literature and Culture III (7 C/4 SWS)
- B.EP.203a* Anglophone Literature and Culture IV (7 C/1 SWS)
- B.EP.21* Aufbaumodul 1: Kultur- und Literaturwissenschaft des nordamerikanischen Raums (8 C/4 SWS)
- B.EP.31* Aufbaumodul 2: Kultur- und Literaturwissenschaft des nordamerikanischen Raums II (7 C/4 SWS)
- B.EP.22* Aufbaumodul Syntax (8 C/4 SWS)
- B.EP.23* Aufbaumodul Semantik (8 C/4 SWS)
- B.EP.204* Aufbaumodul 1: Medieval English Literature and Culture (8 C/4 SWS)

## FORSTWISSENSCHAFTEN

Neues über das Waldökosystem und seine Nutzung durch Wirtschaft und Gesellschaft zu erfahren, darin liegt die einzigartige Leistung universitärer Forschung und Lehre. Das Abenteuer Forschung am Objekt Waldökosystem, Pflanze, Tier, Forstbetrieb, Mensch, Gesellschaft und Politik findet jeden Tag an der Universität statt.

Was ist für die moderne Forstwirtschaft wichtig? Heute sind nachhaltige Bewirtschaftung, Ökologie und Naturschutz, Wasser- und Bodenschutz und der Wald als Freizeit- und Erholungsraum integrale Bestandteile der modernen Forstwirtschaft. Neben den klassischen Verwendungsmöglichkeiten ist Holz ein wichtiger nachwachsender Rohstoff, der zunehmend in modernen biotechnologischen Verfahren zum Einsatz kommt.



### Jutta Hohlstamm

Fakultät für Forstwissenschaften  
Büsgenweg 5, OG., Raum 1.124  
Tel.: +49 (0)551 / 39-9999  
jutta.hohlstamm@forst.uni-goettingen.de

## MODULÜBERSICHT FORSTWISSENSCHAFTEN ALS AUßERFACHLICHER KOMPETENZBEREICH

Es müssen Module im Umfang von insgesamt 42 C erfolgreich erbracht werden.

### Pflichtmodule

Es müssen folgende fünf Module im Umfang von 24 C erfolgreich absolviert werden:

- B. Forst. 1118* Waldinventur (6 C/5 SWS)
- B. Forst. 1124* Naturschutz/Landschaftspflege (3 C/ 2SWS | Block)
- B. Forst. 1127* Forst- und Umweltpolitik (3 C/2 SWS)
- B. Forst. 1106* Bioklimatologie (6 C/4 SWS)
- B. Forst. 1109* Waldschutz (6 C/4 SWS)

### Wahlpflichtmodule I

Es muss eines der folgenden Module im Umfang von 6 C erfolgreich absolviert werden:

- B. Forst. 1104* Forstzoologie, Wildbiologie und Jagdkunde (6 C/5 SWS)
- B. Forst. 1101* Grundlagen der Forstbotanik (6 C/4 SWS)
- B. Forst. 1102* Morphologie und Systematik der Waldpflanzen (6 C/3 SWS)

### Wahlpflichtmodule II

Es sind weitere Module aus dem gesamten Modulangebot des Bachelor-Studiengangs *Forstwissenschaft und Waldökologie* im Umfang von insgesamt wenigstens 12 C erfolgreich zu absolvieren.

## **DAS FACH NORTH AMERICAN STUDIES (ZULASSUNGSBESCHRÄNKT)**

Gegenstand des Faches *North American Studies* ist die nordamerikanische Kultur von den ersten kolonialen Kontakten zwischen einheimischen Bevölkerungen und europäischen Siedlern im 15. Jahrhundert bis zu den distinkten Gesellschaften der USA im 21. Jahrhundert. Das übergreifende Erkenntnisinteresse des Studienfaches besteht darin, die kulturelle Formation "Nordamerika" in ihrer historischen Genese, regionalen Vielfalt, kulturellen Komplexität und transnationalen Vernetzung zu beschreiben und damit zu einem differenzierten Verständnis nordamerikanischer Literatur, Kultur, Medien, Gesellschaft, Politik, Kunst und Populärkultur zu gelangen. Damit ist *American Studies* ein notwendigerweise interdisziplinäres Fach, das eine umfassende theoriegestützte literatur-, kultur- und medienwissenschaftliche Ausbildung bietet. *Informationen zum Sprachtest: siehe Prüfungs- und Studienordnung.*

**i** **Dr. Vanessa Künnemann**  
Seminar für Englische Philologie  
Käte-Hamburger-Weg 3, Raum 1.307  
Tel.: +49 (0)551 / 39-7565  
vanessa.kuennemann@phil.uni-goettingen.de

### **MODULÜBERSICHT**

Es müssen Module im Umfang von 42 C nach Maßgabe der folgenden Bestimmungen erfolgreich absolviert werden:

#### **Pflichtmodule**

Es müssen folgende Module im Umfang von insgesamt 24 C erfolgreich absolviert werden:

- B.AS.101*      Analysis and Interpretation (6 C/4 SWS)
- B.AS.103*      Film and Media Studies (6 C/4 SWS)
- B.AS.202*      American Cultural History and Rhetoric (12 C/4 SWS)

#### **Wahlpflichtmodule**

Es müssen drei der folgenden Module im Umfang von insgesamt 18 C erfolgreich absolviert werden:

- B.AS.201a*      Cultural History of American Literature I (6 C / 2 SWS)
- B.AS.201b*      Cultural History of American Literature II (6 C / 2 SWS)
- B.AS.201c*      Cultural History of American Literature III (6 C / 2 SWS)
- B.AS.201d*      Cultural History of American Literature IV (6 C / 2 SWS)

## RELIGIONSWISSENSCHAFT

Die Religionswissenschaft erforscht die Welt der Religionen und ihrer Lebensvollzüge in historischer und systematischer Hinsicht. Als geistes- und kulturwissenschaftliche Disziplin sucht sie die Plausibilität religiöser Handlungen und Anschauungen stets auf dem Hintergrund des jeweiligen historischen, gesellschaftlichen und kulturellen Kontexts zu analysieren.

**i Prof. Dr. Andreas Grünschoß**  
Abteilung Religionswissenschaft  
Platz der Göttinger Sieben 2, Zimmer 2.117  
Tel.: +49 (0)551 / 39-7126  
agruens@gwdg.de

**i PD Dr. Fritz Heinrich**  
Abteilung Religionswissenschaft  
Platz der Göttinger Sieben 2, Zimmer 2.116  
Tel.: +49 (0)551 / 39-7125  
fritz.heinrich@theologie.uni-goettingen.de

## MODULÜBERSICHT

Es müssen Module im Umfang von insgesamt 42 C erfolgreich erbracht werden.

### Wahlpflichtmodule I

Es müssen folgende drei Module im Umfang von insgesamt 24 C erfolgreich absolviert werden:

<i>B.ReW.01</i>	Historisches Basismodul Religionsgeschichte (11 C/6 SWS)
<i>B.ReW.03</i>	Systematisches Basismodul Religionswissenschaft (7 C/3 SWS)
<i>B.ReW.04</i>	Aufbaumodul Religionswissenschaft 1 (6 C/6 SWS)

### Wahlpflichtmodule II

Es müssen wenigstens zwei der folgenden Module im Umfang von mindestens 18 C erfolgreich absolviert werden:

<i>B.AOR.301</i>	Überblick über die Geschichte des Alten Orient (3 C/2 SWS)
<i>B.AOR.305</i>	Überblick über die Religion des Alten Orient (3 C/2 SWS)
<i>B.AOR.307</i>	Überblick über den Alltag im Alten Orient (3 C/2 SWS)
<i>B.AOR.309</i>	Überblick über die Mythologie des Alten Orient (3 C/2 SWS)
<i>B.Ara.21</i>	Ältere Geschichte, Ideengeschichte und Religion des Islams (6 C/4 SWS)
<i>B.Ara.22</i>	Neuere Geschichte, Politik und Recht des Islams (6 C/4 SWS)
<i>B.Eth.118 (ReW)</i>	Religionsethnologische Fragen und Perspektiven (6 C/2 SWS)
<i>B.Ind.114</i>	Ritual und Tradition (4 C/2 SWS)
<i>B.Ind.170</i>	Indien und seine Religionen (6 C/2 SWS)
<i>B.Ind.171</i>	Tibetische Religionen (4 C/2 SWS)
<i>B.Ira.103b</i>	Einführung in die iranische Kulturgeschichte (6 C/4 SWS)
<i>B.Ira.120</i>	Religiöse Traditionen iranischer Völker (6 C/2 SWS)
<i>B.JudC.03</i>	Jüdische Literatur und Schriftauslegung (6 C/4 SWS)
<i>B.JudC.04</i>	Jüdische Kultur und Geschichte (6 C/4 SWS)
<i>B.OAW.MS.02 (ReW)</i>	Grundkurs chinesische Religionen (6 C/4 SWS)
<i>B.ReW.06A</i>	Aktuelle religionswissenschaftliche Themen (6 C/2 SWS)
<i>B.ReW.06B</i>	Aktuelle religionswissenschaftliche Themen (B) (6 C/4 SWS)
<i>B.ReW.09</i>	Erweiterung religionsgeschichtlicher Kompetenzen (6 C/4 SWS)
<i>B.ReW.10</i>	Erweiterung religionswissenschaftlicher Kompetenzen (6 C/4 SWS)

<i>B.ReIW.10A</i>	Religionssoziologische Kompetenzen (6 C/4 SWS)
<i>B.ReIW.11</i>	Portfolio zur empirisch-gegenstandsbezogenen Profilbildung (9 C/8 SWS)
<i>B.ReIW.12</i>	Portfolio zur theoretisch-methodologischen Profilbildung (9 C/8 SWS)
<i>B.ReIW.13</i>	Portfolio: Grundlagen des Christentums (Bibel und Kirchengeschichte) (9 C/10 SWS)
<i>B.TheoC.04 (ReIW)</i>	Christliche Kulturen des Orients (6 C/4 SWS)
<i>B.TheoC.05 (ReIW)</i>	Die orthodoxen Kirchen (6 C/4 SWS)

## **GESCHICHTE UND WIRTSCHAFTS- UND SOZIALGESCHICHTE IN KOMBINATION**

(ZULASSUNGSBESCHRÄNKT)

Das Fach **Geschichte** ist in eine weite Forschungslandschaft eingebettet. Zu den Göttinger Forschungsschwerpunkten gehören folgende Bereiche: frühmittelalterlichen Geschichte (u.a. Geschichte der christlichen Hagiographie), Hoch- und Spätmittelalter (u.a. Sozialgeschichte europäischer Gesellschaften in komparatistischer Perspektive), Neuzeit (u.a. Umwelt-, Sozial-, Rechts-, Verwaltungs-, Wissenschaftsgeschichte), 20. Jahrhundert (u.a. Genese und Ausformung totalitärer Systeme).

**Wirtschafts- und Sozialgeschichte** fragt nach der Prägung unserer Gegenwart durch ökonomische und soziale Entwicklungen in der Vergangenheit. Das Fach steht methodisch und thematisch an der Schnittstelle von Geschichte, Ökonomie und Sozialwissenschaften. Es ist grundsätzlich interdisziplinär ausgerichtet und nimmt aktuelle Bezüge wirtschaftsgeschichtlicher Fragestellungen in den Blick.

### **i** *Geschichte*

**Dr. Maria Rhode**

Seminar für Mittlere und Neuere Geschichte  
Heinrich-Düker-Weg 14, Raum 1.711 (KWZ)  
Tel.: +49 (0)551 / 39-24645  
mrhode@gwdg.de

### **i** *Wirtschafts- und Sozialgeschichte*

**Dr. Alexander Engel**

Institut für Wirtschafts- und  
Sozialgeschichte, MZG 6.152  
Platz der Göttinger Sieben 5  
Tel.: +49 (0)551 / 39-7241  
aengel@wiwi.uni-goettingen.de

## **MODULÜBERSICHT**

Es müssen Module im Umfang von insgesamt 42 C erfolgreich erbracht werden.

### **GESCHICHTE**

Es müssen Module im Umfang von 15 C erfolgreich nach Maßgabe der folgenden Bestimmungen erfolgreich absolviert werden.

#### **Pflichtmodule**

Es müssen folgende zwei Module im Umfang von 7 C erfolgreich absolviert werden

- B.Gesch.201*      Grundlagenmodul (4 C/2 SWS)
- B.Gesch.203*      Wissensmodul Moderne (3 C/4 SWS)

#### **Wahlpflichtmodule**

Es muss eines der folgenden Module im Umfang von 8 C erfolgreich absolviert werden:

- B.Gesch.115*      Einführungsmodul Frühe Neuzeit (8 C/3 SWS)
- B.Gesch.117*      Einführungsmodul Neuzeit (8 C/3 SWS)

## **WIRTSCHAFTS- UND SOZIALGESCHICHTE**

### **Pflichtmodule I**

Es müssen folgende vier Module im Umfang von 27 C erfolgreich absolviert werden:

- B.WSG.0001*      Einführung in die WSG I: Konzepte und Arbeitstechniken (11 C/4 SWS)
- B.WSG.0003*      Aufbaumodul WSG I (6 C/4 SWS)
- B.WSG.0004*      Aufbaumodul WSG II (6 C/4 SWS)
- B.WSG.0007*      Abschlussmodul WSG II (6 C/2 SWS)

## **WIRTSCHAFTS- UND SOZIALPSYCHOLOGIE** (ZULASSUNGSBESCHRÄNKT)

Die Wirtschaftspsychologie beschäftigt sich mit dem Erleben und Verhalten von Menschen im ökonomischen Kontext. Sie teilt sich auf in die Bereiche Arbeitspsychologie (z. B. Belastung und Beanspruchung am Arbeitsplatz, Personalauswahl und Personalentwicklung), Organisationspsychologie (z. B. Führung, Organisationsentwicklung), Marktpsychologie (z. B. Werbewirksamkeit, Marktsegmentierung) und Finanzpsychologie (z. B. Anlegerverhalten, Steuermoral). Die Forschungsschwerpunkte liegen in der Finanzpsychologie, wobei sie sich insbesondere mit Verlusteskalationen bei Investitionsentscheidungen sowie mit der Preiswahrnehmung (beispielsweise im Zuge der Euro-Einführung) beschäftigen. Zudem wird im Bereich der Arbeitspsychologie das Phänomen der "psychischen Sättigung" im Arbeitshandeln untersucht. Die Sozialpsychologie hat die Beeinflussung des Erlebens und Verhaltens von Menschen durch die wahrgenommenen oder erwarteten Gedanken, Äußerungen und Verhaltensweisen anderer Menschen zum Gegenstand. Konkret beschäftigen sich Sozialpsychologen mit Themen wie Personenwahrnehmung, sozialen Stereotypen, Einstellungen, Interaktionen und Beziehungen zwischen Menschen, Verhalten in und zwischen sozialen Gruppen sowie die Abhängigkeit menschlichen Erlebens und Verhaltens von Kultur und Sprache. Das zentrale sozialpsychologische Forschungsthema sind Gruppenprozesse, vor allem Entscheidungsprozesse in Kleingruppen.

**i** **Dr. Nuria Brinkmann**  
Georg-Elias-Müller-Institut für Psychologie  
Goßlerstr. 14, Raum 1.102  
Tel.: +49 (0)551 / 39-13981  
studienbuero@psych.uni-goettingen.de

### **MODULÜBERSICHT**

Es müssen Module im Umfang von insgesamt 38 C erfolgreich erbracht werden. Da dieser Kompetenzbereich weniger als 42 C bringt, sind die fehlenden vier Credits durch ein Modul aus dem Professionalisierungsbereich zu erwerben.

### **Pflichtmodule**

<i>B.Psy.501</i>	Sozialpsychologie (8 C/4 SWS)
<i>B.Psy.503S</i>	Sozialpsychologie Vertiefung (6 C/2 SWS)
<i>B.Psy.005S</i>	Wirtschaftspsychologie I & II (8 C/4 SWS)
<i>B.Psy.504S</i>	Wirtschaftspsychologie Vertiefung (6 C/2 SWS)
<i>B.Psy.602S</i>	Psychologische Experimental- und Evaluationsmethodik (10 C/3 SWS)

### **Modulbelegung**

Die folgende Semesterbelegung ist dringend einzuhalten:

1. Semester (Wintersemester): *B.Psy.501*
2. Semester (Sommersemester): *B.Psy.503S* / *B.Psy.602S*
3. Semester (Wintersemester): *B.Psy.005S*
4. Semester (Sommersemester): *B.Psy.504S*



## **RECHTS- UND WIRTSCHAFTSWISSENSCHAFTEN (IN KOMBINATION)** (ZULASSUNGSBESCHRÄNKT)

Die **Betriebswirtschaftslehre** beschäftigt sich mit wirtschaftlichen Fragestellungen, die Menschen sowohl in ihrem privaten Bereich als auch in ihren beruflichen Funktionen in Unternehmen, Behörden, Verbänden und anderen Organisationsformen wirtschaftlicher Tätigkeiten zu lösen haben. Wirtschaftliche Entscheidungen betreffen die Verwendung von Gütern, die knapp sind, d.h. nicht im Überfluss vorhanden sind. Wirtschaftliches Handeln ist rationales, vernünftiges Handeln mit knappen Gütern zur Erreichung von Zielen. Die **Volkswirtschaftslehre** befasst sich mit den gesamtwirtschaftlichen Aspekten des Wirtschaftslebens wie Wirtschaftswachstum, Konjunktur, Inflation, Arbeitslosigkeit und Staatsfinanzen. In der Volkswirtschaftslehre werden Qualifikationen vermittelt, die im Berufsleben vielseitig einsetzbar sind. Dazu gehören in erster Linie wirtschaftswissenschaftliche Methoden zur Analyse gesamtwirtschaftlicher Fragestellungen wie z.B.: Welche Auswirkungen hat eine zunehmende Staatsverschuldung für die Volkswirtschaft? Wie bestimmt man den optimalen Umfang der Sozialleistungen in einer Gesellschaft?

Die **Rechtswissenschaft** befasst sich mit der Erkenntnis des geltenden Rechts und den geschichtlichen, sozialen, wirtschaftlichen, politischen und rechtsphilosophischen Grundlagen der Rechtsordnung. Im rechtswissenschaftlichen Studium werden die wissenschaftlichen Methoden und Kenntnisse vermittelt, die zur Anwendung des Rechts befähigen.

**i** **Wirtschaftswissenschaftliche  
Studienberatung**  
**Service-Center für Studierende**  
Oeconomicum, 1. Stock  
Tel.: +49 (0)551 / 39-12224  
service-center@wiwi.uni-goettingen.de

**i** **Rechtswissenschaften**  
**Nadine Schröter**  
Oeconomicum, Raum 1.114  
Tel.: +49 (0)551/ 39-25126  
nadine.schroeter@sowi.uni-goettingen.de

### **MODULÜBERSICHT**

Es müssen Module im Umfang von insgesamt 39 C (sowohl aus Rechts- als auch aus Wirtschaftswissenschaften) erfolgreich erbracht werden. Da dieser Kompetenzbereich weniger als 42 C bringt, sind die fehlenden drei Credits durch ein Modul aus dem Professionalisierungsbereich zu erwerben.

### **RECHTSWISSENSCHAFTEN**

Es sind 21 C aus dem Bereich Zivilrecht (BGB) oder 24 C aus dem Bereich Strafrecht oder 21 C aus dem Bereich Öffentliches Recht (Staatsrecht) zu erwerben.

#### **Zivilrecht**

Es müssen folgende zwei Module im Umfang von 21 C erfolgreich absolviert werden:

- S.RW.0112K Grundkurs I im Bürgerlichen Recht (9 C/8 SWS)
- S.RW.0113HA Grundkurs II im Bürgerlichen Recht (12 C/8 SWS)

#### **Strafrecht**

Es müssen folgende drei Module im Umfang von 24 C erfolgreich absolviert werden:

- S.RW.0311HA Strafrecht I (11 C/7 SWS)
- S.RW.0313K Strafrecht II (8 C/7 SWS)
- S.RW.1315K Strafprozessrecht (5 C/5 SWS)

## **Öffentliches Recht**

Es müssen folgende drei Module im Umfang von 21 C erfolgreich absolviert werden:

- S.RW.0211K Staatsrecht I (7 C/6 SWS)
- S.RW.0212K Staatsrecht II (7 C/6 SWS)
- S.RW.1223K Verwaltungsrecht I (7 C/6 SWS)

## **WIRTSCHAFTSWISSENSCHAFTEN**

Es sind 18 C aus dem Bereich der Betriebswirtschaftslehre (BWL) **oder** aus dem Bereich der Volkswirtschaftslehre (VWL) zu erwerben.

### **Betriebswirtschaftslehre**

#### **Pflichtmodule**

Es müssen folgende zwei Module im Umfang von 12 C erfolgreich absolviert werden:

- B.WIWI-OPH.0004 Einführung in die Finanzwirtschaft (6 C/4 SWS)
- B.WIWI-BWL.0003 Unternehmensführung und Organisation (6 C/4 SWS)

#### **Wahlpflichtmodule**

Es muss eines der folgenden Module im Umfang von 6 C erfolgreich absolviert werden:

- B.WIWI-OPH.0005 Jahresabschluss (6 C/4 SWS)
- B.WIWI-BWL.0002 Interne Unternehmensrechnung (6 C/4 SWS)
- B.WIWI-BWL.0004 Produktion und Logistik (6 C/4 SWS)
- B.WIWI-BWL.0005 Marketing (6 C/4 SWS)
- B.WIWI-BWL.0001 Unternehmenssteuern (6 C/6 SWS)

### **Volkswirtschaftslehre**

#### **Pflichtmodule**

Es müssen folgende zwei Module im Umfang von insgesamt 12 C erfolgreich absolviert werden:

- B.WIWI-OPH.0007 Mikroökonomik I (6 C/5 SWS)
- B.WIWI-OPH.0008 Makroökonomik I (6 C/4 SWS)

#### **Wahlpflichtmodule**

Es muss eines der folgenden Module im Umfang von 6 C erfolgreich absolviert werden:

- B.WIWI-VWL.0001 Mikroökonomik II (6 C/4 SWS)
- B.WIWI-VWL.0002 Makroökonomik II (6 C/4 SWS)
- B.WIWI-VWL.0003 Einführung in die Wirtschaftspolitik (6 C/4 SWS)
- B.WIWI-VWL.0006 Wachstum und Entwicklung (6 C/4 SWS)
- B.WIWI-VWL.0005 Grundlagen der internationalen Wirtschaftsbeziehungen (6 C/4 SWS)
- B.WIWI-VWL.0004 Einführung in die Finanzwissenschaft (6 C/4 SWS)
- B.WIWI-VWL.0007 Einführung in die Ökonometrie (6 C/4 SWS)

**SCHLÜSSELKOMPETENZEN**

Das Angebot an Schlüsselkompetenzen ist frei wählbar aus dem hier abgebildeten Angeboten.

**1. SCHLÜSSELKOMPETENZANGEBOTE DER SOZIALWISSENSCHAFTLICHEN FAKULTÄT**

Im „Modulhandbuch Schlüsselkompetenzen der Sozialwissenschaftlichen Fakultät“ finden Sie für jedes Semester das fakultätseigene Modulangebot: [www.sowi.uni-goettingen.de/schluessselkompetenzen](http://www.sowi.uni-goettingen.de/schluessselkompetenzen).

**a. Sachkompetenz**

<i>B.Erz.010</i>	Pädagogisches Handeln und Professionalität: Theorie(n), Geschichte(n), Felder (10 C/4 SWS)
<i>B.GeFo.08</i>	Genderkompetenz I (4 C/2 SWS)
<i>B.GeFo.09</i>	Genderkompetenz II (4 C/2 SWS)
<i>B.GeFo.11</i>	Gender, Selbstorganisation, Teamwork (6 C/3 SWS)
<i>B.Pol.10</i>	Model United Nations (8 C/3 SWS)
<i>B.Psy.005S</i>	Wirtschaftspsychologie I und II (8 C/4 SWS)
<i>B.Psy.501</i>	Sozialpsychologie (8 C/4 SWS)
<i>B.Sowi.20</i>	Wissenschaft und Ethik (6 C/2 SWS)
<i>B.Sowi.100</i>	Einführung in die Sozialwissenschaften - Wissenschaftstheorie und Modelle sozialer Interaktion (6 C/4 SWS)
<i>B.Soz.02</i>	Einführung in die Sozialstrukturanalyse moderner Gesellschaften (8 C/4 SWS)
<i>B.Spo.02</i>	Trainings- und bewegungswissenschaftliche Grundlagen des Sports (5 C/3 SWS)
<i>B.Spo.15</i>	Sport und Geschlecht (6 C/4 SWS)
<i>SQ.Div.01</i>	Einführung in die Diversitätsforschung (6 C/2 SWS)
<i>SQ.Sowi.13</i>	Praxis der Sozialwissenschaften (4 C/2 SWS)
<i>SQ.Sowi.22</i>	Bachelorarbeitsforum (4 C/2 SWS)
<i>SQ.Sowi.23</i>	Lehrforschungsprojekt am Beispiel (8 C/4 SWS)
<i>SQ.Sowi.29</i>	Öffentlichkeitsarbeit und Public Relations (4 C/2 SWS)
<i>SQ.Sowi.40</i>	Kolloquium Geschlechterforschung (4 C/2 SWS)
<i>SQ.Sowi.41</i>	Kolloquium Soziologie (4 C/2 SWS)
<i>SQ.Sowi.43</i>	Anwendungsfelder der Sozialwissenschaften (4 C/2 SWS)

**b. Sprachkompetenz**

<i>B.Eth.371b</i>	Sprachstudium: New Guinea Pidgin (6 C/4 SWS)
<i>B.Eth.371c</i>	Sprachstudium: Pilipino (Filipino) (6 C/4 SWS)
<i>B.Eth.371d</i>	Sprachstudium: Swahili (6 C/4 SWS)
<i>B.MIS.706</i>	Moderne indische Sprache - intensiv I (6 C/4 SWS)
<i>B.MIS.709</i>	Moderne indische Sprache - intensiv II (6 C/4 SWS)
<i>SQ.Sowi.7</i>	Sprachkurs A (auch außereuropäische Sprachen, Raum Indopazifik und Afrika) (2C)
<i>SQ.Sowi.17</i>	Sprachkurs B (auch außereuropäische Sprachen, Raum Indopazifik und Afrika) (2C)
<i>SQ.Sowi.27</i>	Sprachkurs C (auch außereuropäische Sprachen, Raum Indopazifik und Afrika) (2C)

- SQ.Sowi.37 Sprachkurs (auch außereuropäische Sprachen, Raum Indopazifik und Afrika) (2C)  
SQ.Sowi.47 Wissenschaftssprache Deutsch für ausländische Studierende - Fokus Sprechen und Präsentieren (6 C/4 SWS)  
SQ.Sowi.57 Wissenschaftssprache Deutsch für ausländische Studierende - Fokus Schreiben (6 C/4 SWS)

**c. Selbstkompetenz und Sozialkompetenz**

- SQ.Sowi.1 Die Tutorentätigkeit (einschließlich Qualifizierungsseminar) (10 C/3 SWS)  
SQ.Sowi.2 Das Studentische MentorInnenprogramm (4 C/1 SWS)  
SQ.Sowi.2c Das Studentische MentorInnenprogramm – Vertiefung (4 C/1 SWS)  
SQ.Sowi.3 Service Learning: Bürgerschaftliches Engagement in einer gemeinnützigen Göttinger Einrichtung (6 C/2 SWS)  
SQ.Sowi.4 Bürgerschaftliches Engagement/Ehrenamtliche Tätigkeit (6 C/2 SWS)  
SQ.Sowi.5 Praktika in einschlägigen Bereichen A (8 C/2 SWS)  
SQ.Sowi.15 Praktika in einschlägigen Bereichen B (10 C/2 SWS)  
SQ.Sowi.25 Praktika in einschlägigen Bereichen C (12 C/2 SWS)  
SQ.Sowi.11 Tätigkeit als Wettkampfsportler/in auf nationalem oder internationalem Niveau (2 C/1 SWS)  
SQ.Sowi.12 Tätigkeit in der studentischen Selbstverwaltung als Obmann/Obfrau für eine Sportart (2 C/1 SWS)  
SQ.Sowi.19 Sozialwissenschaftliche Berufsfelder zwischen Theorie und Praxis (4 C/2 SWS)  
SQ.Sowi.20 Netzwerken für Sozialwissenschaftlerinnen und Sozialwissenschaftler (4 C/2 SWS)  
SQ.Sowi.21 Projektmanagement (4 C/2 SWS)  
SQ.Sowi.24 Interkulturelle Kompetenz und Auslandsaufenthalt (8 C/4 SWS)  
SQ.Sowi.30 Studienorganisation und Zeitmanagement (4 C/2 SWS)  
SQ.Sowi.36 Praxiskurs: Bewerbungstraining für SozialwissenschaftlerInnen (4 C/2 SWS)  
SQ.Sowi.46 Praxiskurs: Kompetenzanalyse (4 C/2 SWS)  
SQ.Sowi.1000 Die Mitgliedschaft in der studentischen bzw. akademischen Selbstverwaltung (6 C/1SWS)

**d. Methodenkompetenz**

- B.MZS.02 Seminar "Praxis der empirischen Sozialforschung" (4 C/2 SWS)  
B.MZS.6 Interpretative Erhebungs- und Auswertungsmethoden (4 C/2 SWS)  
B.MZS.11 Statistik I - Grundlagen der statistischen Datenanalyse (4 C/4 SWS)  
B.MZS.12 Statistik II - Zusammenhangsanalyse am Beispiel von Wirtschafts- und Sozialstatistik (4 C/4 SWS)  
B.MZS.13 Statistik III: Multivariate statistische Datenanalyse (4 C/4 SWS)  
B.MZS.22 Computergestützte Datenanalyse II (4 C/3 SWS)  
B.Sowi.1 Einführung ins wissenschaftliche Arbeiten (2 C/2 SWS)  
B.Sowi.11 Textarten im Studium der Sozialwissenschaften (4 C/1 SWS)  
B.Sowi.12 Spezifische Themenfelder des wissenschaftlichen Schreibens (4 C/1 SWS)  
SQ.Sowi.8 EDV-Kurs A (2 C)  
SQ.Sowi.18 EDV-Kurs B (4 C)  
SQ.Sowi.28 EDV-Kurs C (6 C)

---

SQ.Sowi.38	EDV-Kurse (3 C)
SQ.Sowi.26	Angewandtes und journalistisches Schreiben (4 C/2 SWS)
SQ.Sowi.33	Medienkompetenz für Sozialwissenschaftlerinnen und Sozialwissenschaftler (4 C/2 SWS)

## 2. SCHLÜSSELKOMPETENZANGEBOTE DER UNIVERSITÄT

Das Modulangebot an fächerübergreifenden Schlüsselkompetenzmodulen:

 [www.uni-goettingen.de/de/196175.html](http://www.uni-goettingen.de/de/196175.html)

## 3. SCHLÜSSELKOMPETENZANGEBOTE DER ZESS

Das Modulangebot der Zentralen Einrichtung für Sprachen und Schlüsselkompetenzen (ZESS) umfasst die Bereiche Fremdsprachen, Allgemeine Schlüsselkompetenzen sowie ZESS-IT. Bitte beachten Sie ZESS-spezifischen Zeiträume und Formalitäten für Einstufungstests (z.B. bei Sprachen) und Kursanmeldungen.

 [www.zess.uni-goettingen.de](http://www.zess.uni-goettingen.de)

## BERATUNG ZU UND ANERKENNUNG VON SCHLÜSSELKOMPETENZEN

Bei Fragen zum Thema Schlüsselkompetenzen wenden Sie sich bitte zunächst an **Michael Bonn-Gerdes**, der auch für die Anerkennung der Module SQ.Sowi.5/15/25 (Praktikum) sowie SQ.Sowi.3/4 (Ehrenamt) zuständig ist. Für alle oben genannten Modulangebote (inkl. ZESS und universitätsweite Schlüsselkompetenzen) müssen Sie sich über FlexNow anmelden. Um andere Leistungen (z.B. aus dem Ausland) im Bereich der Schlüsselkompetenzen anerkannt zu bekommen, wenden Sie sich bitte direkt an Annegret Schallmann.



*Büro für Praktikum und Berufseinstieg*

**Michael Bonn-Gerdes**

Oeconomicum, Raum 1.104

Tel.: +49 (0)551 / 39-13576

[michael.bonn-gerdes@sowi.uni-goettingen.de](mailto:michael.bonn-gerdes@sowi.uni-goettingen.de)



Mo: 13.00 - 15.00 Uhr

Do: 14.00 - 16.00 Uhr

und nach Vereinbarung



[www.sowi.uni-goettingen.de/schlues-selkompetenzen](http://www.sowi.uni-goettingen.de/schlues-selkompetenzen)

## EXEMPLARISCHE STUDIENVERLAUFSPLÄNE

### Studienfach „Soziologie“ [im wissenschaftsorientierten Profil]

Sem. Σ C*	BA-Fach „Soziologie“ (90 C)			Kompetenzbereich (42 C)	Wissenschafts- orientiertes Profil (18 C)	Schlüssel- kompetenzen (18 C)
	Modul	Modul	Modul	Modul	Modul	Modul
1. Σ 30 C	<b>B.Soz.01</b> Einführung in die Soziologie 8 C	<b>B.MZS.03</b> Einführung in die empirische So- zialforschung 6 C	<b>B.Sowi.1a</b> Einführung in das wiss. Arbeiten 4 C		<b>B.Sowi.20</b> Wissenschaft und Ethik 6 C	
2. Σ 30 C	<b>B.Soz.02</b> Einführung in die Sozialstrukturanalyse 8 C	<b>B.Soz.130</b> Die Klassiker der Soziologie und ihre Theorien 8 C	<b>B.MZS.11</b> Statistik I 4 C			<b>SQ.Sowi.15</b> Praktikum 10 C
3. Σ 30 C	<b>B.Soz.140</b> Einführung in die modernen so- ziologischen Theorien 8 C	<b>B.MZS.12</b> Statistik II 4 C				
4. Σ 30 C	<b>B.Soz.700</b> Exemplarische Studien der Kul- tursoziologie 8 C	<b>B.MZS.13</b> Statistik III 4 C	<b>B.MZS.21</b> Computergestützte Datenanalyse 4 C			<b>SQ.Sowi.3</b> Community Service 6 C
5. Σ 30 C	<b>B.Soz.701</b> Das Forschungsfeld der Kultursoziologie 8 C	<b>B.Soz.600</b> Exemplarische Studien der Politischen Soziologie und der Soziologie des Wohlfahrtsstaates 8 C			<b>B.Soz.300</b> Forschungspraktikum 8 C	
6. Σ 30 C	<b>B.Soz.601</b> Das Forschungsfeld der Politischen Soziologie und der Soziologie des Wohlfahrtsstaa- tes 8 C	Bachelorarbeit 12 C			<b>B.MZS.401</b> Forschungsübung zur quantitativen Sozialforschung 4 C	<b>SQ.Sowi.7</b> Sprachkurs 2 C
<b>Σ 180 C</b>	<b>90 C (+12 C)</b>			<b>42 C</b>	<b>18 C</b>	<b>18 C</b>

**Studienfach „Soziologie“ [im anwendungsorientierten Profil]**

Sem. Σ C*	BA-Fach „Soziologie“ (90 C)			Kompetenzbereich (42 C)	Anwendungsorientiertes Profil (18 C)	Schlüsselkompetenzen (18 C)
	Modul	Modul	Modul			
1. Σ 30 C	<b>B.Soz.01</b> Einführung in die Soziologie 8 C	<b>B.MZS.03</b> Einführung und Praxis der empirische Sozialforschung 6 C	<b>B.Sowi.1a</b> Einführung in das wiss. Arbeiten 4 C		<b>SK.AS.SK-5</b> Sozialkompetenz Mediation 3 C	<b>SQ.SoWi.3</b> Community Service 6 C
2. Σ 30 C	<b>B.Soz.02</b> Einführung in die Sozialstrukturanalyse 8 C	<b>B.Soz.130</b> Die Klassiker der Soziologie und ihre Theorien 8 C	<b>B.MZS.11</b> Statistik I 4 C		<b>SK.AS.FK-2</b> Führungskompetenz: Coaching 3 C	
3. Σ 30 C	<b>B.Soz.140</b> Einführung in die modernen soziologischen Theorien 8 C	<b>B.MZS.12</b> Statistik II 4 C			<b>B.AS.WK-1</b> Zeitmanagement 3 C	<b>SQ.SoWi.28</b> EDV-Kurs Power Point 4 C
4. Σ 30 C	<b>B.Soz.800</b> Einführung in die Arbeits-, Unternehmens- und Wirtschaftssoziologie 8 C	<b>B.MZS.13</b> Statistik III 4 C	<b>B.MZS.21</b> Computergestützte Datenanalyse 4 C		<b>B.AS.KK-33</b> Kommunikative Kompetenz Gespräche Führen 3 C	
5. Σ 30 C	<b>B.Soz.801</b> Das Forschungsfeld der Soziologie der Arbeit, des Unternehmens und der Wirtschaft 8 C	<b>B.Soz.600</b> Exemplarische Studien der Politischen Soziologie und der Soziologie des Wohlfahrtsstaates 8 C			<b>SK.AS.KK-26</b> Freie Rede 3 C	<b>SQ.SoWi.15</b> Praktikum 8 C
6. Σ 30 C	<b>B.Soz.601</b> Das Forschungsfeld der Politischen Soziologie und der Soziologie des Wohlfahrtsstaates 8 C	Bachelorarbeit 12 C			<b>SK.AS.FK-3</b> Interkulturelle Kommunikation 3 C	
<b>Σ 180 C</b>	<b>90 C (+12 C)</b>			<b>42 C</b>	<b>18 C</b>	<b>18 C</b>

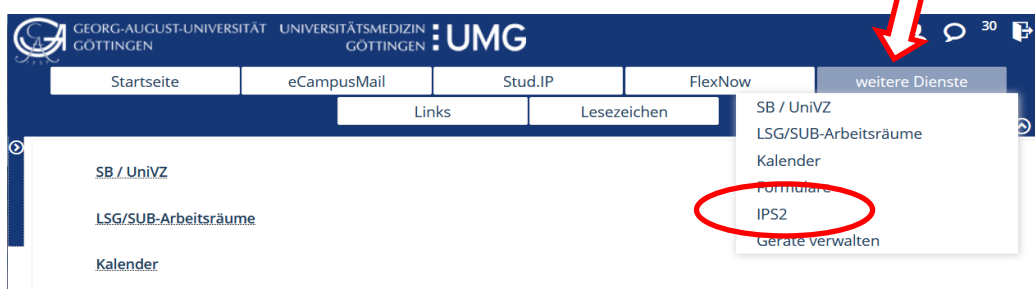
## PLANEN SIE IHR STUDIUM GANZ EINFACH ONLINE – DIE INFORMATIONSPLATTFORM FÜR STUDIERENDE (IPS<sup>2</sup>)

Die Informationsplattform für Studierende ist ein individualisierbarer, interaktiver **Semester- und Studienplaner**, der alle wichtigen Systeme Ihres Studiums (u. a. FlexNow, Stud.IP, UniVZ) an einem Ort personenspezifisch vereint.

Die lange Suche nach Informationen an verschiedenen Orten ist vorbei: Alle zur Wahl stehenden Module werden Ihnen übersichtlich angezeigt. Daneben zeigt Ihnen das Tool an, wann welche Module angeboten werden. Eine Verknüpfung mit Stud.IP ermöglicht das sofortige Eintragen für die Veranstaltung, das Abrufen der eingestellten Materialien und die Eintragung der Module in den Stundenplan. Durch die Verknüpfung mit FlexNow sehen Sie auf einen Blick, welche Module Sie (nicht) bestanden haben, wann Prüfungen und Anmeldungen möglich sind.

### Erste Schritte zur Nutzung der IPS<sup>2</sup>

Sobald Sie sich im eCampus angemeldet haben, steht Ihnen die IPS2-Plattform unter „weitere Dienste“ zur Verfügung.



Nachdem Sie IPS<sup>2</sup> einmal aufgerufen haben, erscheint das Symbol für den Aufruf von IPS<sup>2</sup> im Portlet „Zuletzt verwendet“

Eine detaillierte Anleitung finden Sie unter

 [www.uni-goettingen.de/de/495733.html](http://www.uni-goettingen.de/de/495733.html)

**Die Plattform stellt keine rechtlich verbindlichen Richtlinien dar. Bitte informieren Sie sich immer in der für Sie zutreffenden Studien- und Prüfungsordnung.**

Die Informationsplattform für Studierende (IPS<sup>2</sup>) wurde für unsere Fakultät entwickelt und aus dezentralen Studienbeiträgen und Studienqualitätsmitteln entwickelt.

**i Nadine Schröter**  
Oeconomicum, Raum 1.114  
Tel.: +49 (0)551/ 39-25126  
[nadine.schroeter@sowi.uni-goettingen.de](mailto:nadine.schroeter@sowi.uni-goettingen.de)

 [www.uni-goettingen.de/de/495733.html](http://www.uni-goettingen.de/de/495733.html)



**PRÜFUNGSAMT DER FAKULTÄT**

Das Prüfungsamt der Sozialwissenschaftlichen Fakultät organisiert den gesamten Prüfungsablauf, von der Einstellung der Prüfungsangebote in das Prüfungsverwaltungssystem FlexNow bis zur Ausstellung der Abschlusszeugnisse.



- i Erstinformation**  
**SoWi-Infopoint**  
 Oeconomicum, Erster Stock  
 Tel.: +49 (0)551/ 39-4945

**🕒** Mo - Do: 09.00 - 16.00 Uhr  
 Fr: 09.00 - 13.00 Uhr  
 Semesterferien: siehe Homepage

**💻** [www.uni-goettingen.de/de/47929.html](http://www.uni-goettingen.de/de/47929.html)
  
- i Leiterin des Prüfungsamtes**  
**Kirsten Brockelmann-Grabo**  
 Oeconomicum, Raum 1.142  
 Tel.: +49 (0)551/ 39-7239  
[kirsten.brockelmann-grabo@zvw.uni-goettingen.de](mailto:kirsten.brockelmann-grabo@zvw.uni-goettingen.de)

**🕒** Di / Do: 13.30 - 15.00 Uhr  
 und nach Vereinbarung

**💻** [www.uni-goettingen.de/de/47929.html](http://www.uni-goettingen.de/de/47929.html)

Im Prüfungsamt zuständig für den **Mono-Bachelor Soziologie**:

- i Sören Steinbach**  
 Oeconomicum, Raum 1.141  
 Tel.: +49 (0)551/ 39-9451  
[soeren.steinbach@zvw.uni-goettingen.de](mailto:soeren.steinbach@zvw.uni-goettingen.de)

**🕒** Mo: 10.00 - 11.00 Uhr  
 Di / Do: 13.30 - 15.00 Uhr

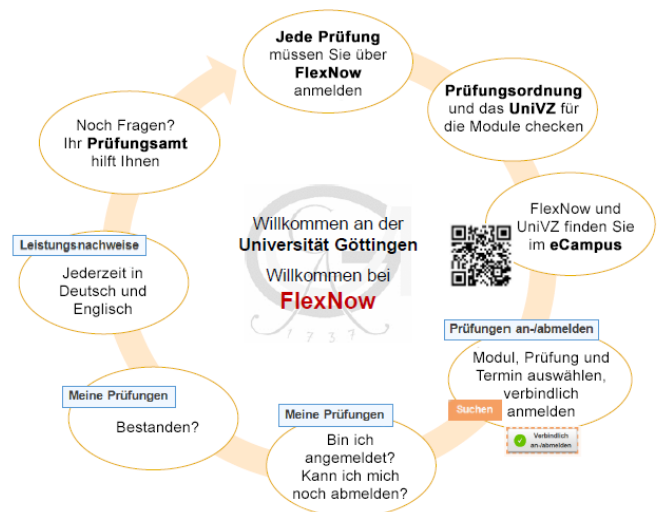
**💻** [www.uni-goettingen.de/de/47929.html](http://www.uni-goettingen.de/de/47929.html)

Auch im Bereich FAQ unter [pruefung.uni-goettingen.de](http://pruefung.uni-goettingen.de) können Sie grundlegende Fragen klären.

**KURZANLEITUNG FLEXNOW (ELEKTRONISCHE PRÜFUNGSVERWALTUNG)**

FlexNow ist das elektronische Prüfungsverwaltungssystem der Universität Göttingen. Auf den Internetseiten des Prüfungsamtes finden Sie eine Anleitung, die Sie Schritt für Schritt durch das Prüfungsverwaltungssystem leitet

⇒ <http://www.uni-goettingen.de/de/45574.html> (Allgemeine FlexNow Informationen für Erstsemester). Hier finden Sie alle Informationen rund um die Themen: An- und Abmelden von Prüfungen; An- und Abmeldefristen; Einsehen von Prüfungsergebnissen; Erstellen von Leistungsübersichten.



## ANSPRECHPERSONEN DER SOZIALWISSENSCHAFTLICHEN FAKULTÄT



### STUDIENDEKANAT

Die Aufgaben des Studiendekanats liegen in der Organisation und Weiterentwicklung der Studiengänge sowie in der Betreuung der Studierenden und der Sicherstellung einer hohen Qualität in Studium und Lehre. Der Studiendekan trägt die Verantwortung für die Qualität der Lehre. Ihm zur Seite stehen die Studiendekanatsreferentin sowie das Team des Studienbüros. Folgende Themen sind uns wichtig: Betreuung der Studierenden, Lehrplanung und Lehrveranstaltungs-evaluation, Weiterentwicklung der Studiengänge, Bewerbungsverfahren für Deutschland- und Niedersachsenstipendien, E-Learning-Angebote, Beschwerde- und Ideenmanagement, Qualitätssicherung und Akkreditierungsverfahren: [www.sowi.uni-goettingen.de/studium](http://www.sowi.uni-goettingen.de/studium)



#### *Studiendekan*

**Prof. Timo Weishaupt, PhD**

Oeconomicum, Raum 0.113

Tel.: +49 (0)551/ 39-5464

[studiendekanat@sowi.uni-goettingen.de](mailto:studiendekanat@sowi.uni-goettingen.de)



#### *Studiendekanatsreferentin*

**Stefanie Merka**

Oeconomicum, Raum 1.114

Tel.: +49 (0)551/ 39-29873

[stefanie.merka@sowi.uni-goettingen.de](mailto:stefanie.merka@sowi.uni-goettingen.de)



#### *Leiterin Studienbüro*

**Annegret Schallmann**

Oeconomicum, Raum 1.114

Tel.: +49 (0)551/ 39-27159

[annegret.schallmann@sowi.uni-goettingen.de](mailto:annegret.schallmann@sowi.uni-goettingen.de)

Weitere Mitarbeiterinnen und Mitarbeiter des Studiendekanats finden Sie auf den folgenden Seiten.

## DEKANAT



#### *Dekanin*

**Prof. Dr. Karin Kurz**

Oeconomicum, Raum 0.102

Tel.: +49 (0)551/ 39-7211

[dekanat@sowi.uni-goettingen.de](mailto:dekanat@sowi.uni-goettingen.de)



#### *Fakultätsreferentin*

**Petra Hillebrandt**

Oeconomicum, Raum 0.217

Tel.: +49 (0)551/ 39-7211

[dekanat@sowi.uni-goettingen.de](mailto:dekanat@sowi.uni-goettingen.de)



#### *Forschungsdekanin*

**Prof. Dr. Katharina Kunze**

Waldweg 26, Raum 5.105

Tel.: +49 (0)551/ 39-29458

[kkunze@gwdg.de](mailto:kkunze@gwdg.de)



#### *Verwaltungsangestellte*

**Ann-Kathrin Weikert**

Oeconomicum, Raum 0.218

Tel.: +49 (0)551/ 39-7192

[ann-kathrin.weikert@sowi.uni-goettingen.de](mailto:ann-kathrin.weikert@sowi.uni-goettingen.de)



#### *Verwaltungsangestellte*

**Christine Amelung**

Oeconomicum, Raum 0.101

Tel.: +49 (0)551/ 39-7197

[christine.amelung@sowi.uni-goettingen.de](mailto:christine.amelung@sowi.uni-goettingen.de)

## BERATUNGSANGEBOTE AN DER SOZIALWISSENSCHAFTLICHEN FAKULTÄT



### STUDIENEINSTIEGSBERATUNG

1.-3. Fachsemester / Beratung zu Aufbau, Inhalten, Schwerpunktsetzung, Fach- und Hochschulwechsel, Kompetenzbereiche

#### Nadine Schröter

Oeconomicum, Raum 1.114  
Tel.: +49 (0)551/ 39-25126  
nadine.schroeter@sowi.uni-goettingen.de



Mo: 09.00-11.00 Uhr  
Do: 09.00 – 10.30 Uhr



<https://www.uni-goettingen.de/de/44427.html>



### STUDIENBERATUNG

ab 3. Fachsemester / Beratung zu Formalia, Aufbau, Inhalten und Studienabschluss

#### Annegret Schallmann

Oeconomicum, Raum 1.114  
Tel.: +49 (0)551/ 39-27159  
annegret.schallmann@sowi.uni-goettingen.de



Di: 13.00 - 15.00 Uhr  
Do: 14.00 - 16.00 Uhr  
Fr: 09.00 - 11.00 Uhr



<http://www.uni-goettingen.de/de/master/367927.html>



### BERATUNG & COACHING

Bei Motivationsschwierigkeiten, Lernschwierigkeiten, (gefährdete) Fortsetzung des Studiums

#### Dr. Britta Szidzik

Oeconomicum, Raum 1.147  
Tel.: +49 (0)551/ 39-7197  
britta.szidzik@sowi.uni-goettingen.de



nach individueller Vereinbarung



<https://www.uni-goettingen.de/de/357093.html>



### SCHREIBBERATUNG

Alle Stadien des Schreibprozesses: erste Idee, Themenfindung, Literaturrecherche bis zur Gliederung, Überarbeitung etc.

#### Valerie Bleisteiner & Uta Scheer

Oeconomicum, Raum 1.117  
Tel.: +49 (0)551/ 39-4327  
schreibberatung@sowi.uni-goettingen.de



Termine nach Vereinbarung /  
Offene Sprechzeiten ohne Anmeldung  
Di 14.00 - 16.00 im LRC (SUB)  
Mi 10.00 - 11.30 im OEC 1.117



<https://www.uni-goettingen.de/de/123160.html>



### BÜRO FÜR PRAKTIKUM & BERUFSEINSTIEG

Praktikumskooperationen, Bewerbungsmappencheck, Alumni-Vortragsreihe, Arbeitsgebermesse SowiGo!

#### Michael Bonn-Gerdes & Wiebke Grimmig

Oeconomicum, Raum 1.104  
Tel.: +49 (0)551/ 39-13576  
praktikumundberuf@sowi.uni-goettingen.de



Mo: 13.00 - 15.00 Uhr  
Di: 09.30 - 11:30 Uhr  
Do: 14.00 - 16.00 Uhr



[www.sowi.uni-goettingen.de/pub](http://www.sowi.uni-goettingen.de/pub)



### INTERNATIONAL STUDIEREN – STUDIEREN IM AUSLAND

Europäische und weltweite Austauschprogramme, Unterstützung bei der Vorbereitung von Auslandsaufenthalten

#### Philipp Kleinert

Oeconomicum, Raum 1.103  
Tel.: +49 (0)551/ 39-13575  
philipp.kleinert@sowi.uni-goettingen.de



Di/Fr: 10.00 - 11.30 Uhr



<https://www.uni-goettingen.de/de/122709.html>



### FACHSPEZIFISCHE DEUTSCHKURSE

Sprachliche Unterstützung für ausländische Studierende

#### Saara-Julia Wille

Oeconomicum, Raum 1.129  
Tel.: +49 (0)551/ 39-13510  
saara-julia.wille@sowi.uni-goettingen.de



Mi: 13.00 - 15.00 Uhr



<https://www.uni-goettingen.de/de/502261.html>



### ÜBERGANG MASTERPROGRAMME DER SOWI-FAKULTÄT

Infos zur Bewerbung für ein Masterprogramm an der Sozialwissenschaftlichen Fakultät / Modulpakete

#### Martin Ertelt

Oeconomicum, Raum 1.129  
Tel.: +49 (0)551/ 39-19730  
martin.ertelt-1@sowi.uni-goettingen.de



nach Vereinbarung



<http://www.uni-goettingen.de/de/master/367927.html>



### METHODENBERATUNG (QUANTITATIV)

Beratung quantitativen Methoden

#### Dr. Julia Lischewski

Goßlerstr. 19, Raum 1.104  
Tel.: +49 (0)551/ 39-21525  
julia.lischewski@sowi.uni-goettingen.de



nach Vereinbarung



<https://www.uni-goettingen.de/de/quantitative+methodenberatung/362247.html>



### METHODENBERATUNG (QUALITATIV)

Beratung bei Datenerhebung und -analyse / Literatur zu qualitativen Methoden

#### Kristina Meier

Goßlerstr. 19, Raum 0.105  
Tel.: +49 (0)551/ 39-21517  
methodenberatung.qualitativ@sowi.uni-goettingen.de



Mo-Mi: 10.00 – 15.00 Uhr  
(Terminverbarung über Stud.IP)



<https://www.uni-goettingen.de/de/423526.html>



### GLEICHSTELLUNGSBÜRO

Studieren mit Kind, Diskriminierungen und Benachteiligungen, Frauenförderung, Sexuelle Belästigung und sexualisierte Gewalt

#### Christina Klöckner

Oeconomicum, Raum 0.103  
Tel.: +49 (0)551/ 39-4798  
gleichstellung@sowi.uni-goettingen.de



nach Vereinbarung



[www.uni-goettingen.de/de/55386.html](http://www.uni-goettingen.de/de/55386.html)



### FACHSCHAFTSRAT SOZIALWISSENSCHAFTEN

Politisches Mandat, Interessens-Vertretung aller Sowi-Studierender, Mitglieder in verschiedenen Uni-Gremien

#### Fachschaftsrat SoWi

Oeconomicum, Raum 0.137  
kontakt@fsr-sowi.de



siehe Homepage



[www.fsr-sowi.de](http://www.fsr-sowi.de)  
*Twitter:* [twitter.com/fsrsowi](https://twitter.com/fsrsowi)  
*facebook:* [www.facebook.com/fsrsowi](https://www.facebook.com/fsrsowi)

## **FREQUENTLY ASKED QUESTIONS (FAQ'S) ZUM AUFBAU DES MONO-BACHELORS SOZIOLOGIE**

### **> ZUM PROFIL**

#### **Muss ich in beide Profile belegen?**

Nein, Sie müssen sich entscheiden, ob Sie das wissenschaftsorientierte oder das anwendungsbezogene Profil studieren wollen.

#### **Was ist der Unterschied zwischen dem wissenschaftsorientierten oder dem anwendungsbezogenen Profil?**

Im wissenschaftsorientierten Profil vertiefen Sie Ihre Fach- und Methodenkenntnisse, was vorteilhaft ist, wenn Sie gerne nach dem Bachelor ein Masterstudium anschließen wollen. Das anwendungsbezogene dient den Studierenden, die nach dem Abschluss des Bachelors direkt ins Berufsleben einsteigen möchten. Sie können sich in Göttingen aber auch auf einen Platz in einem der sozialwissenschaftlichen Master bewerben, wenn Sie das anwendungsbezogene Profil besucht haben. Umgekehrt ist auch ein Berufseinstieg mit dem wissenschaftsorientierten Profil möglich.

#### **Wie wähle ich mein Profil?**

Das anwendungsbezogene Profil ist zulassungsbeschränkt. Das wissenschaftsorientierte Profil wird von allen Studierenden im BA Soziologie studiert, die keine Zulassung zu dem Bereich erhalten haben oder sich bewusst gegen dieses Profil entschieden haben.

#### **Wenn ich ein Profil angefangen habe, dann aber doch lieber das andere studieren möchte, ist das möglich?**

Ein Wechsel in das anwendungsorientierte Profil ist nur nach vorheriger Zulassung möglich. Ein Wechsel in das wissenschaftsorientierte Profil ist weniger kompliziert. Bitte wenden Sie sich in beiden Fällen an Frau Dr. Szidzik.

### **> ZUM STUDIUM / ZUM FACHWECHSEL**

#### **Ich bin mir unsicher, ob mein Studium das richtige für mich ist. Momentan bin ich unsicher und nicht motiviert. An wen kann ich mich wenden?**

Mit Frau Dr. Szidzik können Sie in einem vertraulichen Gespräch Ihre derzeitige Studiensituation reflektieren und gemeinsam Lösungsmöglichkeiten entwickeln.

#### **Ich möchte mein Fach wechseln. Was muss ich tun?**

Ein Wechsel (ohne anrechenbare Vorkenntnisse im Fach) ist bei vielen Studiengängen nur zum Wintersemester möglich. Hierfür müssen Sie sich bis zum 15.07. bei der Studienzentrale bewerben oder sich einschreiben (bis 30.09.), wenn es zulassungsfrei ist. Wenn Sie schon Leistungen erbracht haben, die Ihnen anerkannt werden können, können Sie sich in höheres Fachsemester einstufen lassen ([www.uni-goettingen.de/de/313411.html](http://www.uni-goettingen.de/de/313411.html)). Grundsätzlich sollten Sie bei Unsicherheiten in Ihrem Studium oder bei Fragen zum Fachwechsel immer zuerst ins Studienbüro (Oeconomicum, Raum 1.114) kommen.

## >> FAQ'S ZUR STUDIENORGANISATION

### **Wie kann ich mich beurlauben lassen?**

Sie können sich unter bestimmten Voraussetzungen zeitlich begrenzt beurlauben lassen. Die Beurlaubungsgründe sind durch geeignete Unterlagen nachzuweisen (<https://www.uni-goettingen.de/de/beurlaubung/52008.html>). Bitte informieren Sie sich auch immer bei der Studienzentrale, wenn es um Beurlaubungen im ersten Mastersemester geht. Der Antrag kann dann im Studienbüro (Oeconomicum, Raum 1.114) zusammen mit der Beurlaubungsbegründung zur Unterschrift vorgelegt und am Wilhelmsplatz eingereicht werden.

### **Ich benötige einen Nachweis für das BAföG-Amt. An wen kann ich mich wenden?**

Leistungsbescheinigungen für BAföG-Empfängerinnen und Empfänger können in FlexNow erzeugt und dann dem Antrag beigelegt werden. In Ausnahmefällen, zum Beispiel nach Fachwechseln, erhalten Sie den Leistungsnachweis (Formblatt 5) bei Annegret Schallmann.

### **Wann und wie kann ich mich exmatrikulieren?**

Sie müssen bis zur Abgabe Ihrer letzten Prüfungsleistung eingeschrieben bleiben. Formal können Sie sich danach über die SB-Funktion (Ihrer Chipkarte) exmatrikulieren. Wir raten allerdings allen Studierenden, so lange eingeschrieben zu bleiben bis sie definitiv wissen, dass sie die letzte Leistung bestanden haben. Bitte geben Sie bei der Exmatrikulation einen Grund an.

## >> FAQ'S ZU SCHLÜSSELKOMPETENZEN

### **Ab welchem Semester sollte man Schlüsselkompetenzen belegen?**

Sie können bereits im ersten Semester Schlüsselkompetenzen belegen. Module wie beispielsweise *B.Sowi.1: Einführung ins wissenschaftliche Arbeiten* oder *SQ.Sowi.30: Studienorganisation und Zeitmanagement* legen eine solide Grundlage für einen guten Studienstart. Andere Module hingegen eignen sich eher im Hinblick auf das Studienende (z.B. *SQ.Sowi.22: Bachelorarbeitsforum* oder *SQ.Sowi.36: Praxis-kurs: Bewerbungstraining für SozialwissenschaftlerInnen*). Genauere Informationen erhalten Sie bei Herrn Bonn-Gerdes.

### **Was ist bei der Auswahl der Schlüsselkompetenzen zu beachten?**

Es empfiehlt sich, Schlüsselkompetenzen nach den eigenen Interessen auszuwählen und bspw. an den zukünftigen Berufswunsch anzupassen. Darüber hinaus sind eventuelle Vorgaben Ihrer Studien- und Prüfungsordnung zu beachten. Bei manchen Modulen gibt es auch Einschränkungen zur Teilnehmerzahl und Zielgruppe sowie einzuhaltende Anmeldeformalitäten. Diese sind in der Regel im UniVZ oder StudIP aufgeführt, ansonsten wenden Sie sich an den/die jeweilige/n Dozierende/n oder die Schlüsselkompetenz-Beratung von Herrn Bonn-Gerdes.

### **Kann man mehr als 18 Credits Schlüsselkompetenzen belegen?**

Sie können sich insgesamt maximal 18 Credits anrechnen lassen. Darüber hinaus ist es in der Regel und bei freien Plätzen möglich, weitere Module zu besuchen, um etwa Ihr eigenes Profil weiter auszubauen.

Diese zusätzlich besuchten Schlüsselkompetenzmodule können dann im Zeugnis als „Freiwillige Zusatzleistungen“ aufgeführt werden.

**Kann man auch Kurse einbringen, die nicht in den oben genannten Katalogen freigegeben sind?**

Grundsätzlich sind nur Module anrechenbar, die laut Ihrer Prüfungs- und Studienordnung zulässig sind. Bei Kursen, die Sie an einer anderen Universität oder Einrichtung besucht haben, kann eine Anrechnung erfolgen. Die Anrechnung ist aber immer eine Einzelfallentscheidung und sollte im Vorfeld mit Frau Schallmann bzw. der/dem Anerkennungsbeauftragten Ihres Faches abgeklärt werden.

**Wie belegt man Schlüsselkompetenzen? Was ist beim Anmeldeverfahren zu beachten?**

Wenn eine Anmeldung notwendig ist, erfolgt diese für die meisten Lehrveranstaltungen über StudIP oder per E-Mail an die/den Dozierende/n. Entsprechende Hinweise entnehmen Sie bitte der jeweiligen Lehrveranstaltungsankündigung. Zur Anrechnung des entsprechenden Moduls ist unbedingt auch eine (zusätzliche) Anmeldung im FlexNow notwendig. Für eine detaillierte Planung und Beratung können Sie sich gerne an Herrn Bonn-Gerdes wenden.

Bitte beachten Sie die gesonderten Anmeldemodalitäten bei der ZESS – hier finden auch oft im Vorfeld Einstufungstests statt. Nähere Informationen erhalten Sie auf der Seite der ZESS ([www.zess.uni-goettingen.de/](http://www.zess.uni-goettingen.de/)).

**>> FAQ'S ZU PRAKTIKA IM STUDIUM**

**Wie finde ich den richtigen Praktikumsgeber?**

Suchen Sie Ihr Praktikum nach eigenen beruflichen Interessen aus. Sie sollten auch darauf achten, dass die Tätigkeiten, Rahmenbedingungen etc. des Praktikums Ihren Vorstellungen entsprechen. Die Suche nach Praktikumsplätzen kann über verschiedene Wege erfolgen: z.B. Angebote des Büros für Praktikum und Berufseinstieg, Stellenbörsen im Internet, Ausschreibungen auf Firmenseiten oder in Zeitungen, aber auch Initiativbewerbungen ohne zugrundeliegende Ausschreibungen.

**Wie lange sollte ein Praktikum sein?**

Grundsätzlich sollten Praktika nicht kürzer als vier Wochen und nicht länger als sechs Monate andauern. Aufgrund des auch für Praktika geltenden Mindestlohns und den damit verbundenen Ausnahmeregelungen ist eine Praktikumsdauer von maximal drei Monaten realistisch. Um sich das Praktikum in den Schlüsselkompetenzen anrechnen lassen zu können, müssen mindestens 160 Praktikumsstunden absolviert werden. Wenden Sie sich für weitere Informationen an das Büro für Praktikum und Berufseinstieg.

**Wie kann ich mir ein Praktikum anrechnen lassen?**

Sie können sich ein fachlich einschlägiges Praktikum in den Schlüsselkompetenzen durch eines der Module SQ.Sowi.5/15/25 anrechnen lassen. Die Module unterscheiden sich nur durch die Praktikumsdauer, die sonstigen Anforderungen sind gleich. Neben dem Praktikum müssen Sie ein Begleitseminar entweder zur Vor- oder zur Nachbereitung des Praktikums besuchen, drei Vorträge der in jedem Semester stattfindenden Alumni-Vortragsreihe „Berufsperspektiven für Studierende der Sozialwissenschaftlichen Fakultät“ sowie die Prüfungsleistung erbringen. Je nach Studiengang und Prüfungsordnung kann das Praktikum aber auch anderweitig angerechnet werden. Weitere Informationen hierzu erhalten Sie im Büro für Praktikum und Berufseinstieg.

### **Wann ist der richtige Zeitpunkt für ein Praktikum?**

Empfehlenswert sind Praktika ab dem dritten Semester: Dann haben Sie sich in den ersten beiden Semestern eine solide Wissensbasis angeeignet, die Sie den Arbeitgebern anbieten können. So fällt auch das Bewerben leichter, da Sie Ihre Ziele schon konkreter kennen und mehr Qualifikationen und Erfahrungen einbringen können.

### **Kann ich mich für das Praktikum beurlauben lassen?**

Sofern das Praktikum nicht obligatorisch im Studium vorgeschrieben ist, können Sie sich beurlauben lassen. Das Praktikum muss dafür mehr als die Hälfte der Vorlesungszeit umfassen. Mit einer Bescheinigung über das geplante Praktikum als Nachweis stellen Sie den formalen Antrag (erhältlich: online, im Studienbüro der Fakultät sowie bei der Studienzentrale am Wilhelmsplatz), für den Sie die Zustimmung durch den Studiendekan / die Studiendekanin benötigen. In der Zeit der Beurlaubung dürfen Sie keine Prüfungsleistungen erbringen.

### **Kann ich auch ein Praktikum im Ausland machen?**

Ja, ein Praktikum im Ausland ist grundsätzlich möglich. Der Vorteil ist die Verknüpfung von Auslandserfahrung mit berufsrelevanten Einblicken. Zu bedenken ist allerdings die zumeist längere Planungsphase, gerade wenn Sie sich für Stipendien für Ihr Auslandspraktikum bewerben wollen. Neben Fragen der Finanzierung sind auch weitere organisatorische Dinge wie die Wohnungssuche/Umzug, arbeitsrechtliche Bedingungen sowie in Nicht-EU-Ländern die Bestimmungen zur Einreise- und Arbeitserlaubnis zu beachten.



**PERSÖNLICHER STUDIENVERLAUFSPLAN**

Sem. Σ C	Soziologie (90 C)		Kompetenzbereich (42C)		Profil (18 C)	Schlüsselkompetenzen (18 C)
	Modul	Modul	Modul	Modul		
1. Σ 30 C						
2. Σ 30 C						
3. Σ 30 C						
4. Σ 30 C						
5. Σ 30 C						
6. Σ 30 C						
Σ 180 C	90 C (+ 12 C)		42 C		18 C	18 C